

SPOSI[®]

MAGAZINE

sposimagazine.it
€ 14,90

Abiti da
SPOSA
2024

The **POWER**
of Love

LOVE
Stories
Racconti d'amore

Il team
BRIDE
perfetto

Speciale
VIAGGI
di nozze

Winter's Tale
SPOSARSI IN INVERNO

Fashion Jewels
GIOIELLI DI TENDENZA

Made in Italy
ARTIGIANI DEL WEDDING

ANDREA SEDICI



collezione amore e psiche

ANDREA SEDICI



collezione amore e psiche



SCOPRI LA COLLEZIONE 2024





ROSA CLARÁ





ATELIER EMÉ

UNICO COME TE






ATELIER EMÉ

UNICO COME TE

PRONOVIAS

NEW 2024 COLLECTION

[PRONOVIAS.COM](https://www.pronovias.com)





NICOLE
MILANO

NEW 2024 COLLECTION

NICOLEMILANO.COM







EP
ELISABETTA POLIGNANO

TIMELESS
2024 COLLECTION

www.elisabettapolignano.com






A romantic scene featuring a stone fireplace wall in the background. In the foreground, several lit candles in gold holders are arranged on a surface, casting a warm glow. A piece of white lace fabric with intricate floral patterns is draped across the bottom right corner. The overall atmosphere is intimate and elegant.

DISCOVER
NEW LOVE SPELL COLLECTION

EVA LENDEL
EVALENDEL.COM





A woman with long dark hair, wearing a long-sleeved, floor-length white gown covered in sparkling sequins, leans against a rough stone pier. The gown has a fitted bodice and a long, flowing skirt. The background shows a body of water with a building and palm trees in the distance under a blue sky with light clouds. The overall mood is elegant and sophisticated.

MIAMI BLISS COUTURE COLLECTION

WONÁ

CONCEPT

CARLO PIGNATELLI

CERIMONIA

COLLEZIONE 2024



CARLOPIGNATELLI.COM







MAISON
SIGNOR E
— ITALIAN COUTURE —





MAISON
SIGNOR E
— ITALIAN COUTURE —



ANGELA BIANCA



DANIELA
DI MARINO



IG: monicaloretti_official
danieladimarino_official
angelabianca.bridal

Monica Loretto



Atelier
by Monica Loretto



Unveil love story in style




www.monicaloretto.com



www.manugarciacostura.com
www.higarnovias.com
www.valerioluna.es





PRIVÉE

— HigarNovias —

MADE IN SPAIN

MILANO

VERONA



LE FATE MILANO

Concept Place

WWW.LEFATEMILANO.IT



Shoes and bags: Miss D - Flowers: Alessandra Broggiato - Jewels: Icudal - Models: Tab d'Elite

CRYSTAL NEW COLLECTION 2024
HANDMADE IN ITALY WITH LOVE
WWW.LEPATEMILANO.IT





**JUSTIN ALEXANDER
SIGNATURE**



Couture
BY MODECA

© MODECA f MODECABRIDAL d MODECABRIDAL



GBS  Herve
Paris

Crafted with ♥ in Europe

©GBSHERVEPARIS f GBSHERVEPARIS



A woman is the central figure, wearing a white, sleeveless wedding dress with a deep V-neckline and a large, prominent bow at the waist. The dress has a high slit revealing her leg. She is also wearing a tiara and red lipstick. She stands on a wooden bench outdoors, with a white building and trees in the background under a clear sky.

MYSECRET®
SPOSA

mysecretsposa.it

Le Damigelle di
Caroline M
MUSANI



follow us

www.musani.com . info@musani.it

wedding
20
MUSANI



follow us

www.musani.com . info@musani.it

MUSANI[®]
UOMO



 follow us 

www.musani.com . info@musani.it

MUSANI[®]
COUTURE



follow us

www.musani.com . info@musani.it



BENCIVENGA

ALTA SARTORIA

Napoli Via Calabritto 24 — 081 1822 729 | Milano Via Pontaccio — 02 4969 9097

www.bencivenga.eu





LIBERI E CIRCONDATI D'AMORE.

Spiagge per le quali non bastano aggettivi,
natura intatta e ancestrali tradizioni da scoprire,
la Gallura è un'emozione per la vita.
E noi l'abbiamo imparato in tanti anni di ospitalità.
Scopri le nostre offerte su delphina.it/liberi
e nelle migliori agenzie.

HOTELS & RESORTS
DELPHINA
UN AMICO IN SARDEGNA

SPOSI[®] MAGAZINE

e d i t o r i a l e

*E cambieremo il mondo,
ogni volta che vuoi.
E fermeremo il mondo,
ogni volta che vuoi.*

Mentre comincio a scrivere questo editoriale, che non ti nascondo avere ogni volta un certo peso specifico per me, mi torna alla mente questa strofa del sempre splendido Pino Daniele. Sarà che io sono cresciuta a pane e cantautorato italiano, sarà che **questo mondo ha bisogno**, ora più che mai, **di poesia. E di amore.**

E proprio di amore parliamo anche in questo nuovo numero di Sposi Magazine.

Un amore che è una bolla, che rifugge dalle logiche del tempo e dello spazio. Un amore che, quando alle logiche del tempo e dello spazio deve piegarsi, arriva come un soffio d'aria pulita. Un amore che salva, che ci salva.

Sì, perché **quest'idea che in due il mondo si può ora mettere in pausa ora cambiare è davvero bella.** E potente.

Ed ho avuto la sensazione che sia proprio così guardando le centi-



Ph. Michele Dell'Utri

PAOLA PIZZO Direttore Responsabile

naia di foto di coppie di neo sposi che abbiamo ricevuto in redazione: **donne e uomini, donne e donne, uomini e uomini** che nel loro amore ci credono, lo rivendicano, lo vivono anche scardinando le logiche a cui la società (con le sue sovrastrutture) ci ha - erroneamente - abituati: matrimoni sempre più "scompigliati", dove a trionfare è la voglia di allegria e di festa; cerimonie intime, ma nel vero senso della parola, perché raccontano in ogni dettaglio la coppia e il legame che c'è.

Cambia il mondo, cambia il matrimonio, ma l'amore no (e qui i più esperti ci sapranno leggere un altro passaggio musicale).

Quello, anzi, si fa più potente.

E non è un'idea troppo onirica o una visione troppo romantica la mia, se questo stai pensando. Vuoi perché i tanti anni in Cronaca mi hanno abituata ad essere realista e con i piedi per terra, vuoi perché sono un Capricorno nel Dna, riflessiva e con una forte dose di autocontrollo. Più semplicemente, però, credo che **ognuno nel proprio piccolo possa impegnarsi per essere felice**; possa lanciarsi in voli senza paracadute, ma sempre inseguendo un obiettivo; possa essere riprova che il mondo è fatto anche e soprattutto di brava gente; possa rivendicare il diritto di *ballare sul mondo* (chi la canta questa?) come gli pare, **senza sovrastrutture né limiti** che niente e nessuno può e deve azzardarsi a porre. E cosa può permetterci di riuscire in tutto questo se non la *potenza della lirica* d'amore? Giusto per chiocciare citando un altro gigante della musica italiana...

Al mondo che vogliamo.

A tutto l'amore che abbiamo.

Paola P.

WHITE
PETER
LANGNER®
GOLD

Via Bigli 19, Milano
+39 02 799056
www.peterlangner.com

M. Guastalla



SPOSI[®] MAGAZINE

i n d i c e

52 WEDDING NEWS

Novità, idee cool e proposte frizzanti per nozze uniche!

59 QUALCOSA DI...

15 oggetti immancabili nel look della sposa.

Your tips!



60 da SPOSA a SPOSA


I consigli delle ragazze che hanno già detto "Sì".

62 WEDDING COUNTDOWN

Il planning completo di cosa-fare-quando per organizzare le nozze.

64 SCOPRI LA TUA WEDDING VISION

E tu, come immagini il tuo matrimonio?



65

Inquadra il QR Code e leggi la Guida al matrimonio.

Our tips!

74 UN AMORE DI COPPIE

Ti presentiamo le **16 coppie** che ci hanno rubato il cuore!



66 AMORE DA COPERTINA

Ecco chi sono Martina e Luca, gli sposi protagonisti del nuovo Sposi Magazine.

84 GUIDA ALLA SCELTA DELL'ABITO DA SPOSA

Tutto quello che devi sapere per affrontare il tour degli atelier.

90 I GIOIELLI DELLA SPOSA

Scegli come completare il tuo Bridal Look nel giorno del "Sì".

92 LA PREPARAZIONE DELLA SPOSA

Conserva la check-list e non dimenticare nulla!

93 BRIDAL TREND

La Top 10 delle tendenze in fatto di moda sposa.



MF

MICHELA FERRIERO

TAILOR MADE DRESSES FOR UNIQUE BRIDES

WWW.MICHELAFERRIERO.IT



SPOSI[®] MAGAZINE

i n d i c e

114 GLI ACCESSORI TOP PER LA SPOSA

I "mai senza" della
moda Bridal 2024.

116 SECOND DRESS!

Hai già pensato
al cambio d'abito?

118 BRIDAL SHOES

Glamour e sofisticate,
i modelli più cool
delle migliori amiche
della sposa!

120 MAI SBAGLIARE... L'INTIMO!

Cosa indossare sotto
l'abito da sposa.

122 BOUQUET DA SPOSA

Le nuove tendenze
sull'accessorio
che proprio non
può mancare!

130 COME SCEGLIERE LE FEDI NUZIALI

Guida al simbolo per
eccellenza dell'amore.

132 BRIDAL STYLIST

Il tuo consulente di stile!

133 THE BRAND SHOW

Guarda le foto
dei nuovi **abiti da sposa 2024** dei brand
nazionali e internazionali.

192 IL TEAM BRIDE PERFETTO

Dal significato al look,
**tutto sulle damigelle
della sposa.**

*Our
tips!*

197 FASHION JEWELS


I gioielli per invitate
e mamme.

198 MAMMA MIA!

Le proposte moda per
le mamme degli sposi.

202 THE PERFECT LOOK

L'outfit per l'invitata
perfetta!



203 BEAUTY TREND

Accessori per i capelli, make-up
e consigli di bellezza.

210 GUIDA ALL'ABITO DELLO SPOSO

Aiuta il tuo lui nella scelta
del suo Groom outfit.



219 THE BRAND SHOW

UOMO



PALAZZO

1991



WWW.PALAZZO1991.IT



SPOSI[®] MAGAZINE

i n d i c e

235 LOVE STORIES

Alcune delle più belle storie d'amore.

256 WEDDING PLANNER

Chi è il migliore amico della sposa?

258 IL LUOGO DEL TUO "SÌ"

Allestisci il backdrop per il tuo rito!

266 THE STYLE ICON

Le 4 icone di stile 2024.

270 SCEGLI IL TUO COORDINATO GRAFICO

Dal Save the Date alla Thank You Card, tutti gli elementi di carta.

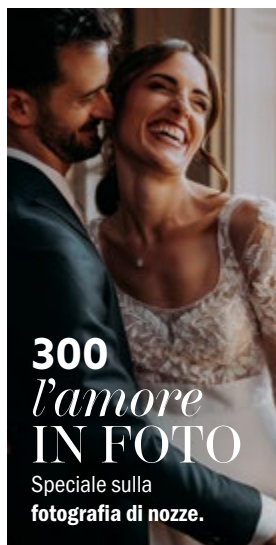
272 INVITO A NOZZE

Le partecipazioni più trendy.

296 ALL'ALTARE

DA MAMMA E PAPÀ

Tips per nozze a misura di genitori e figli.



322 MISE EN PLACE

Il posto a tavola è una piccola opera d'arte.

326 GREEN DREAM

Come organizzare nozze a basso impatto ambientale.

330 LA TORTA NUZIALE

Le novità sulla regina della festa.

338

VIAGGI *di nozze*

Alla scoperta delle **mete più belle e inusuali** per il viaggio di nozze.



278

LA LOCATION DI NOZZE

Guida alla scelta del vostro posto nel mondo!

284 IL CELEBRANTE

Tutto sulla persona che vi farà dire "Sì, lo voglio"...

286 TABLEAU DE MARIAGE

Ispirazioni cool per indicare i posti a sedere.

290 WINTER'S SALE

In inverno esplode l'amore!



Our tips!



MISCHALIS
ATELIER

SPOSI[®] MAGAZINE

in copertina



AMORE DA COPERTINA

La nuova cover di Sposi Magazine è stata realizzata con una foto di Davide Gasparetti, tratta dal matrimonio di Martina e Luca. Gli sposi sono i protagonisti del nostro speciale "Amore da copertina", che trovi a pagina 66.

Editore
ARCHICOM GROUP SRL

Direttore responsabile
PAOLA PIZZO
paola.pizzo@sposimagazine.it

Direttore generale
MASSIMO BELLOMONTE
massimo.bellomonte@sposimagazine.it

**Ufficio marketing, comunicazione
e direzione commerciale**
ARCHICOM GROUP S.R.L.
+39 091 320496
marketing@sposimagazine.it
press@sposimagazine.it

Hanno collaborato:
ANTONINO PARRINELLO
MARCO TAMBURELLO

Segreteria di redazione
ROSSELLA PITTI
info@sposimagazine.it

Produzione grafica
Responsabile pubblicità
LUCA DE BERNARDIS
luca.debernardis@sposimagazine.it

Coordinamento giornalistico
DANIELA CIRANNI
daniela.ciranni@sposimagazine.it

Testi
NOEMI BLANDO /
ALESSANDRA CAMPAGNOLA
/ DANIELA CIRANNI / CHIARA
FERRARA / VALENTINA GRASSO
/ MICOL SCODOTTO /
MARIANNA STRANO / DANILA
TARANTINO / COSIMA TICALI

Stampa:
OFFICINE GRAFICHE SOC.COOP.

I diritti di traduzione, riproduzione
e adattamento totale o parziale di
testi e immagini sono vietati ai sensi
di legge. Iscrizione al Tribunale di
Palermo n.4 del 21/01/2011.



SPOSIMAGAZINE.IT

Inquadra il QR Code
e scarica gratuitamente
la versione digitale
delle precedenti edizioni
della rivista Sposi Magazine.

Follow Us





TROU AUX BICHES
BEACHCOMBER
GOLF RESORT & SPA

#BeachcomberExperience #Mauritius

Il resort più romantico di Mauritius.
Una spiaggia da favola che abbraccia tutta la baia. La laguna, calma e silenziosa,
suscita puro stupore. Una nuotata “nel blu dipinato di blu” ti ricorda quanto
la vita possa essere semplicemente stupenda, sulla terra e in mare.

TURISANDA 1924

Nelle migliori Agenzie di Viaggi e su Turisanda.it

WED news

Scopri le novità, gli ultimi trend e le proposte più frizzanti
per organizzare un matrimonio originale e unico.
A prova di copertina!



Luxebounce.com

IL CASTELLO GONFIABILE: SALTA DENTRO L'AMORE!

La nuova frontiera del Photo Booth si chiama "Luxe Bounce Castle": un castello gonfiabile in versione deluxe, che garantisce agli sposi e ai loro ospiti scatti pressoché unici. Bello e da allestire in base al mood delle nozze, non ha nulla a che vedere con quello dei parco giochi. Siamo certi, però, che il divertimento sarà come eravamo bambini!

1



Bocciamatta

2 Il prosecco "trasformabile"!

Un Prosecco premium, prima; un oggetto di design, subito dopo. Straitalian firma "Bocciamatta", la bottiglia di Prosecco Brut doc che si "trasforma": una volta bevuto il vino, infatti, è possibile **riutilizzare la bottiglia** facendola diventare un vaso, una lampada o un portacandele. La bottiglia di Bocciamatta è realizzata in vetro dipinto con una speciale vernice atossica dal colore bianco luminoso. In più, le etichette adesive sono anti-aloni. Quindi, perché non pensare a "Bocciamatta" come **cadeaux per i tuoi ospiti**? O da utilizzare per un tableau de mariage unico? O, ancora, come segnaposto? Personalizzazione ed esclusività sono le parole d'ordine. E fanno rima con matrimonio.



Wp: Parade Wedding | Ph. Lenny Pellico

L'AMORE è... nell'ARIA

3

Scenografici, colorati, belli da mozzare il fiato: gli **allestimenti** che “volano” sui tavoli del ricevimento nuziale (*ne parliamo a pag. 314*) sono il “mai senza” della nuova stagione Wedding. Declinabili nei motivi più diversi, sono capaci di trasformare un ambiente conferendogli un'importantissima impronta di stile. E così, tra una portata e l'altra, ogni momento sarà buono per portare il naso all'insù e perdersi in un tripudio di estro e fantasia. **L'amore è nell'aria**, letteralmente.



@designbyfaticco su ig

4

Un'esplosione di fiori

Nuovo, nuovissimo. E inaspettato! Il Welcome Sign nel 2024 cambia forma, si fa tridimensionale e diventa una vera e propria esplosione di fiori. Il profumo dell'amore sembra quasi di respirarlo guardando questo **originale “Benvenuto” per gli ospiti** del matrimonio. Bastano tre ingredienti appena: un cavalletto da esposizione, un pannello e... una cascata di fiori! Colorati e pop per un effetto wow, ma sempre in coordinato con l'intero allestimento floreale delle nozze. La gioia sui volti di chi lo vedrà è garantita.

Message in a...

5

Nell'iconica canzone dei The Police, il messaggio era in bottiglia. Per il tuo matrimonio, invece, amici e parenti potranno dirvi quanto vi vogliono bene in cartolina, con tanto di buca per le lettere; oppure **registrando un messaggio vocale al telefono**, rigorosamente con cornetta! Sì, esatto: ecco due bellissime idee per **Guest Book fuori dall'ordinario**, che faranno perdere la testa soprattutto agli sposi con una spiccata passione per il vintage. Divertimento e stupore sono garantiti. Insieme ad una certa dose di romanticismo rétro.



Acquistato su Amazon

L'amore cucito addosso

Unico. E indimenticabile. Così è il menù, l'invito o un elemento della Stationery che **abbandona la "classica" carta e si trasforma** in un ricamo vero e proprio. Tra i nuovissimi - e più affascinanti - trend della stagione Wedding 2024 ci sono, senza dubbio, gli elementi del coordinato grafico realizzati con la tecnica della cucitura. Immagina la sorpresa di ognuno dei tuoi ospiti nel sedersi a tavola e trovare il proprio nome cucito su stoffa, oppure l'intero menù. Un'altra possibilità è di realizzare così le escort card di un tableau de mariage da sogno.



Letterink | Ph. Aurelijus Varma

PER COCKTAIL UNICI

Che è logomania, si sa. E per il matrimonio ancora di più. Uno dei dettagli stilistici più belli è personalizzare quanti più elementi possibili con il **monogram di coppia**. Sulle partecipazioni, nei sigilli in ceramica, con i Signature Cocktail e su elementi tessili, come fazzoletti e cuscini. Perché non "timbrare" anche le **bucce della frutta per i cocktail**? O i quadretti di cioccolata da offrire nel buffet di dolci.



Timbro per cocktail by mistertimbr.it



Alice Bennett @misstrinkstea su ig

A prova di Instagram!

La Wedding Cake 2024 non può che essere lei: la **Lambeth Cake!** Decorata con *sac à poche* e tanta, tantissima panna colorata, ha letteralmente fatto il giro del web, facendo impazzire Influencer e riempiendo i feed di Instagram. Ma lo sapevi che la torta più in voga di oggi è un vero ritorno al passato? Esattamente al 1934, quando è stato pubblicato il "Lambeth Method of Cake Decoration and Practical Pastries".

8



Pastiglie Leone a The Love Affairs | Ph. Matteo Rossi

DOLCEZZE... da COLLEZIONE

Non hanno bisogno di presentazioni: basta pronunciare il loro nome, **Pastiglie Leone**, per portare la mente in un luogo dolcissimo. E stiloso. Le pepite di zucchero a velo, dagli iconici colori pastello, sono il *cadeau de mariage* perfetto. Soprattutto perché le lattine contenenti le pastiglie - famosissime in tutto il mondo, dei veri oggetti da collezione - sono **totalmente personalizzabili per il matrimonio**. Il consiglio è di mixare lattine con grafiche diverse: gli ospiti faranno a gara per portarne a casa quante più possibili!



Ph. Giuseppe Vitrano

Nel blu dipinto di...

Fucsia, giallo, verde, azzurro, arancione... Il cielo si dipinge di tutti i colori dell'iride! **Se ti sposi con il sole**, la nuovissima tendenza sono i fuochi da giorno: delle **speciali Smoke Bomb** da far "scoppiare" come fossero veri fuochi d'artificio, magari al termine della cerimonia civile o durante il pranzo di matrimonio. Occhio alla scelta: esistono **quelli a basso impatto** ambientale.

CHAMPAGNE TOWER

Un classico senza tempo

11

Tra le novità 2024 ci sono gli scatti fotografici scenografici (*ne parliamo a pag. 300*).

E quale migliore occasione di una classica, ma sempre d'effetto, Champagne Tower per tirarne fuori uno davvero spettacolare?! Divertitevi a **riempire insieme la torre di calici...** Vi farete un fiume di risate!



Wp: Bespoke Unique Weddings & Events | Ph. Bottega 53



Wp: Michele Squeri, OttoQuattro Eventi | Ph. Andrea Aschedamini different.photography

Wedding pic-nic

Il welcome che non ti aspetti

12

Il giorno prima delle nozze o quello dopo, se il tuo è un Wedding Weekend. Oppure, perché no, al posto del classico momento aperitivo mentre gli ospiti aspettano i neo sposi nella location del ricevimento di nozze. Il Wedding pic-nic è una **formula originalissima per intrattenere** gli invitati: una vera esperienza nell'esperienza.

Se decidi di organizzarne uno, però, è necessario che la location scelta abbia un grande spazio esterno da allestire con tovaglie e cuscini o, in alternativa, tavoli bassi. Meglio ancora se ci sono alberi a fare un po' d'ombra: il pic-nic, si sa, è **più bello di giorno!**



Lauracollection.com

IL KIT DA SPIAGGIA PER LA SPOSA PIÙ TRENDY!

Dopo lo stress dell'organizzazione delle nozze, un po' di relax è più che meritato! E allora, per il tuo look da spiaggia non puoi che sfoderare il kit per la sposa composto da **occhiali da sole cat-eye**, **costume intero bianco** e **borsa telata**, entrambi con tanto di scritta "Bride". Non dimenticare il telo mare personalizzato con il tuo nome.


14



Wp: Corsini.Events Group | Ph. Arianna Borriello

UN VELO SPECIALE che sa di amore

Il tuo nome e quello della tua famiglia di origine, oppure i nomi dei tuoi figli o, perché no, quelli dei nonni. O ancora, le iniziali tue e del tuo futuro marito. Il tuo velo da sposa può diventare così un **oggetto ancora più prezioso**, denso di significato. Una vera **dichiarazione d'amore**.



Gioiello: @vanessameljewelry | Abito: @clairrepettibone | Ph. @davidabel.co

15

Un gioiello inedito

Se l'abito da sposa ha un'importante scollatura sulla schiena, **incornicia il tuo "lato B"** con un gioiello speciale: uno o più fili nel colore dell'oro che preferisci, magari impreziositi con l'applicazione di pietre dure. Un **dettaglio chic**, dal sapore bon ton.



Ink My Sneakers

Second Shoes!

Il secondo paio di scarpe per la sposa - quello comodo e forse più desiderato! - è un trend ormai consolidato. **Personalizza le tue sneakers come preferisci**: con i vostri nomi o le iniziali, la data delle nozze, oppure applicando una cascata di Swarovski e perle nei punti giusti.

Che profumo ha la felicità? Il vostro!



Profumi Private Label

Un profumo personalizzato, **creato da voi** (con l'aiuto di professionisti del settore!) **per voi**. E per i vostri ospiti.

L'idea che sta letteralmente spopolando tra i futuri sposi è realizzare una fragranza *ad hoc* per le proprie nozze: **un'essenza unica, da regalare agli invitati** in fiale personalizzate. Puoi integrarla nel segnaposto e farla trovare al tavolo, oppure accompagnarla con il sacchettino dei confetti. La coccola in più: partendo dalla stessa nota aromatica, proporre il profumo nella versione per Lui e per Lei.



VeraLab

S.O.S. MI SPOSO 18

Il kit di bellezza per la futura sposa

Sette prodotti per sette trattamenti di bellezza destinati a viso, occhi, labbra e corpo: arriva sul mercato il kit S.O.S. MI SPOSO, per la beauty routine delle spose prima del giorno del matrimonio. È il nuovo **prodotto di VeraLab**, il Beauty Brand diretto da Cristina Fogazzi; un cofanetto, in tiratura limitatissima, con tutto il necessario per prepararsi al giorno del matrimonio. Nello specifico, il kit S.O.S. MI SPOSO è composto da: Hyper Lift Mask; Destress Eye Patch; Brightening Eye Mask; Pulp; Smoothy Gentle Scrub; Slim_me Bende One shot.

Un portafedi très chic

Il portafedi rientra, a tutti gli effetti, tra quei piccoli dettagli che contribuiscono a conferire un'impronta di stile alle nozze. È un aspetto su cui vale la pena concentrarsi e per cui andare di fantasia, con l'obiettivo di trovare quello "giusto" per te: se ci pensi, infatti, avrà un ruolo centrale e sarà senza dubbio protagonista di diversi scatti fotografici. Per il 2024, tra le diverse idee a cui ispirarsi, c'è sicuramente il **tamburello da trasformare in un portafedi** con tanto di iniziali degli sposi dipinte a mano e, magari, alcuni elementi di decoro ad impreziosirlo. Originale e sofisticato, è il dettaglio très chic.



Wp: Luana Panetta Evens | Ph. Curciarellò Cosimo Fotografo

19

Una fragranza.

Un ricordo.



IL PROFUMO DELLA SPOSA

Acquistalo su sposimagazine.it



Per la sposa QUALCOSA DI...

Qualcosa di vecchio, qualcosa di nuovo. Qualcosa di prestato, qualcosa di blu. E una monetina d'argento nella scarpa. Ecco una delle tradizioni più belle e dolci per la sposa.



1.



2.

“Something old, something new. Something borrowed, something blue. And a silver sixpence in your shoe”. È così che recita il detto inglese che ci riporta ad una delle usanze più belle legate alla sposa, alla sua preparazione e al suo look per il matrimonio: quella del **“Qualcosa di...”**. Una tradizione vera e propria, non un rituale scaramantico. Le sue origini risalgono, infatti, all'epoca vittoriana e, da allora, è una consuetudine che si tramanda di generazione in generazione, da donna a donna. Ecco, allora, che il giorno del tuo **“Sì”** dovrai avere con te qualcosa di... | **1. PRESTATO.** Il velo di tua madre o tua nonna, un paio di orecchini, un accessorio per i capelli: prendere in prestito un oggetto da una coppia felice serve a trasmettere la stessa gioia anche ai neo sposi. | **2. NUOVO.** La biancheria intima, l'abito, un gioiello: il nuovo rappresenta la vita di coppia che sta iniziando e simboleggia l'ottimismo per il futuro. | **3. REGALATO.** Il vestito da sposa o uno degli accessori, un monile da parte dei tuoi suoceri, la giarrettiere: qualsiasi cosa va bene, purché sia un dono. Il regalo, infatti, dimostra l'affetto per gli sposi e la vicinanza da parte di persone che faranno parte della vostra vita. | **4. VECCHIO.** Bracciali, orecchini e collane della mamma o della nonna sono il must, ma va bene anche l'anello di fidanzamento purché sulla mano destra, oppure un fazzoletto: il vecchio rappresenta il legame con la famiglia di origine. | **5. BLU.** Il nastro della giarrettiere, gli orecchini con zaffiro o acquamarina, le scarpe o il ricamo delle vostre iniziali nella fodera interna dell'abito: il blu indica purezza, amore e fedeltà.



3.

Rosa Clara



5.



4.

... E UNA MONETINA NELLA SCARPA

Secondo la tradizione, va posta all'interno (o sulla suola) della scarpa sinistra, ma può anche essere cucita all'interno del vestito. **Donata alla sposa dal padre**, la monetina è auspicio di prosperità e sicurezza economica per la nuova famiglia.

Da SPOSA a VSOIDS


Your tips!

Wp: Eolie in Love
Ph. Michele Grillo

Ph. Michele Dell'Utri

Giulia:
«Dimenticati del fotografo»

Penso che il segreto per avere foto spontanee e belle sia di dimenticarsi del fotografo e vivere con gioia e naturalezza quel giorno, sarà poi lui a fare la magia! I nostri fotografi sono stati favolosi, non li abbiamo quasi mai notati, sono riusciti a cogliere momenti davvero spontanei e speciali.




Luana:
«Il tuo giorno, le tue scelte»

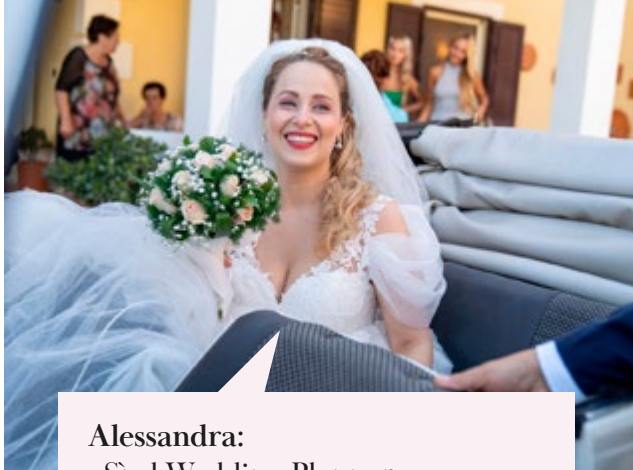
Quasi sicuramente qualcuno in famiglia non approverà, ma non importa: il tuo giorno, le tue scelte. Spostati in bianco se ti piace questo colore, con una acconciatura elaborata e anche con la tiara, se questo è ciò che vuoi tu. Ma se i tuoi gusti sono differenti, non rinunciarvi solo perché qualcuno (non si sa chi e quando!) ha deciso che sia così. Nell'epoca del cambiamento, devi avere la libertà di essere esattamente come vuoi essere.

Luisa:
«Non pensare alle critiche, conta che piaccia a voi due»

Il matrimonio è una grande festa! Scegli tutto ciò che piace a te e al tuo futuro sposo, senza preoccuparti che qualcuno dei tuoi invitati possa storcere il naso. E se riceverai qualche critica, sorridi e non farci caso: l'importante è organizzare tutto come hai sempre sognato.



Ph. Prospettive Fotografi



Alessandra:
«Sì al Wedding Planner»

Il mio consiglio è di affidarti ad un Wedding Planner. Ti sarà al fianco in tutte le fasi relative ai preparativi delle nozze e si preoccuperà di garantirti massima fiducia e totale professionalità. L'evento sarà unico, particolare; ed inevitabilmente rimarrà scolpito come un sogno sul tuo cuore. Auguri!

Floriana:
«Goditi anche i preparativi!»

Goditi ogni istante, sia i preparativi che la tua giornata! E proprio i preparativi, soprattutto se condivisi con il partner, sono qualcosa di magico: vi permetteranno di sognare insieme e, dopo il matrimonio, vedrai che ti mancheranno! Il grande giorno, invece, vivilo con spensieratezza, sarà sempre e comunque un momento unico ed irripetibile.



Lisa:
«Rimani concentrata su voi due»


È il tuo giorno. Lo stress dei preparativi potrà farti dimenticare il motivo per cui avete deciso di sposarvi. Rimani concentrata su te stessa e sul tuo futuro marito, non preoccuparti delle aspettative di familiari e amici. Ricorda sempre: la felicità è contagiosa. Se la sposa è felice anche gli invitati saranno contenti.



Ph. Novara Sposi

Chiara:
«Il tempo corre, non perderti neppure un minuto»

Ciò a cui non eravamo preparati è stato il tempo: un istante prima eravamo davanti al celebrante, un attimo dopo seduti all'aperitivo; il tempo di un saluto, ed eccoci a cena. Taglio torta, fuochi, dj set e tutti a casa. L'intero giorno durerà solo pochissimi attimi, quindi godetevi ogni singolo momento!



Chiara:
«I fornitori sono i tuoi migliori alleati, sceglili con cura!»

Durante l'organizzazione ci sono state giornate in cui l'agitazione prendeva il sopravvento. Ho superato questi "momenti no" grazie all'aiuto dei professionisti a cui mi sono affidata! Il consiglio che mi sento di darti è quello di prestare particolare attenzione alla scelta dei fornitori e di fidarti della loro esperienza, lasciandoti guidare.



Ph. Diego Taromi, Photo27



HAI GIÀ ORGANIZZATO LE TUE NOZZE? SCRIVICI!

Inviaci il consiglio che ti sentiresti di dare alle future spose alle prese con l'organizzazione delle nozze. Quel «E se...» che ti avrebbe fatto comodo sapere prima! E non dimenticare di allegare anche la tua foto!

press@sposimagazine.it

wedding COUNTDOWN

Adesso che avete deciso di sposarvi, comincia ufficialmente il conto alla rovescia verso il grande giorno. Ecco un planning delle cose da fare.

PRONTA
A SPUNTARE
TUTTE
LE CASELLE?

↓ 12 MESI

- **Scegliete la data del matrimonio.** Si tratta del primo passo in assoluto verso l'altare. La maggior parte delle coppie preferisce sposarsi di sabato, giorno libero dal lavoro per quasi tutti gli invitati e che permette di agevolare chi viene da fuori, in fatto di tempi e spostamenti. Inoltre, nella scelta del mese tenete conto anche della destinazione del vostro viaggio di nozze.
- **Identificate il mood delle nozze.** Immaginate come volete che sia, l'atmosfera che dovrà accogliere i vostri ospiti.
- **Stabilite il budget** da spendere per l'organizzazione delle nozze. Considerate che ci sono delle voci di spesa «fisse», di cui non potrete fare a meno. Il consiglio è di chiedere i preventivi a diversi fornitori e poi scegliere il migliore nel rapporto qualità/prezzo. In ultimo, vi aiuterà nella scelta avere un ordine di priorità: ognuno di voi stabilisca sin da subito le 2 o 3 cose a cui non intende rinunciare!
- **Stilate la lista degli invitati.** La prima regola: decidere immediatamente fino a quale grado di parentela potranno essere estesi gli inviti.
- **Ingaggiate il Wedding Planner** se desiderate farvi aiutare nell'organizzazione. È il momento perfetto per scegliere chi vi starà accanto in questi mesi!
- **Prenotate la chiesa o il luogo** in cui verrà celebrato il rito civile. / **A pag. 258** un po' di idee per allestire il luogo del "Sì".
- **Prenotate la location.** Nel farlo, tenete conto del mood che avete scelto di dare alle vostre nozze e del numero degli invitati. / **A pag. 280** tutte le domande da fare ai gestori della location prima di prenotarla!

- **Scegliete il fotografo e il videomaker.** Consultate diversi professionisti, visionate i loro lookbook e lavori e fatevi mandare i preventivi per scegliere il migliore per qualità e prezzo. Un consiglio: le foto e i video vi resteranno per sempre, non risparmiate troppo! / **Da pag. 300** la Guida alla fotografia di matrimonio.
- **Informatevi per il corso prematrimoniale,** nel caso in cui la vostra sarà una cerimonia religiosa.
- **Scegliete il gruppo musicale.** E se volete l'after-hours, ingaggiate anche un Dj. Per la chiesa, invece, optate per professionisti che specializzati in musica classica.
- **Se volete perdere qualche chilo o, comunque, tenervi in forma,** fate un abbonamento in palestra o ingaggiate un personal trainer. In alternativa, iniziate ad allenarvi da soli, magari dedicandovi alla corsa o seguendo dei corsi online.

↓ 10 - 8 MESI

- **Inizia la ricerca dell'abito da sposa.** Ricordate che le nuove collezioni Bridal arrivano negli atelier a settembre. / **Da pag. 84** una Guida speciale con tutti i consigli per sceglierlo.
- **Definite il tema del matrimonio.** Avete stabilito il mood e scelto la location, adesso è il momento di decidere come allestirla: dalla mise en place agli addobbi floreali, fino a dettagli come photo booth e tableau mariage, tutto deve essere in coordinato.
- **Organizzate l'«Engagement Session»** con un fotografo professionista, così da farvi scattare delle foto ricordo da quasi-sposi! Vi potranno tornare utili per il Save the Date.

↓ 7 MESI

- **Prendete lezioni di ballo!** Solo se non siete già dei ballerini professionisti e se avete voglia di stupire i vostri ospiti con un'esibizione (quasi) perfetta.

↓ 6 MESI


- **Scegliete i vostri testimoni e comunicateglielo.** In questo caso, liberate la fantasia: potreste, ad esempio, invitarli a cena e dire loro che li avete scelti per ricoprire questo ruolo facendogli spezzare un biscotto della fortuna, con tanto di messaggio personalizzato all'interno; oppure lasciandoglielo leggere su un menù «speciale».
- **Inviare ai vostri ospiti il «Save the Date»**, ossia un piccolo promemoria dove annunciate loro la data del vostro matrimonio.
- **Fate la prima prova dell'abito da sposa.** L'ideale sarebbe andare già con le scarpe che indosserete il giorno delle nozze; in caso contrario, non perdetevi tempo e cominciate a cercare il vostro paio.
- **Ordinate partecipazioni e bomboniere.**
- **Definite quale sarà la vostra luna di miele.** Se desiderate che i vostri ospiti contribuiscano alla realizzazione del vostro sogno, è il momento di aprire la lista nozze viaggio. Nella scelta del tour, non rinunciate alla settimana finale di assoluto relax. / **Da pag. 338** lo speciale viaggi di nozze
- **Preparate la lista nozze**, seppur piccola. Oggi più che mai, infatti, è la soluzione perfetta per «aiutare» tutte quelle persone che non sono invitate, ma che desiderano comunque partecipare alla vostra gioia facendovi un regalo. E se già convivete, eviterete doppioni o sorprese sgradite. Optate per ampie fasce di prezzo, così da permettere a tutti di farvi un regalo. Farla online, magari su Amazon, è la scelta perfetta.

↓ 5 MESI

- **Scegliete gli addobbi floreali.** E non significa solo quelli della chiesa e della location. Stabilite come dovranno essere anche bouquet della sposa, corsage per damigelle e testimoni, boutonniere per gli uomini all'altare.
- **Scegliete i professionisti che si occuperanno del vostro Make-up e Hair Style.** / **Da pag. 203** i consigli di Beauty.
- **Noleggiate il mezzo** con cui arrivare e andare via dal luogo della cerimonia.
- **Distribuite le partecipazioni.** A chi non potrete consegnarle di persona, inviatele via posta assicurandovi per telefono - dopo qualche giorno - che le abbiano ricevute. / **Da pag. 272** alcune idee a cui ispirarvi per scegliere i vostri inviti.

↓ 4 MESI

- **Scegliete le fedi nuziali,** accompagnati da chi sarà incaricato di regalarvele.
- **Scegliete gli abiti per paggetti e damigelle.** In questo caso, l'ideale è che i più piccoli siano vestiti in coordinato tra loro e nei loro abiti abbiano un elemento e/o colore che richiami il tema dell'intera cerimonia.
- **Scegliete l'abito da sposo.** Nel caso di un completo da realizzare su misura, è bene però rivolgersi all'atelier sartoriale anche 8-9 mesi prima del matrimonio: tenete conto, infatti, che i tempi di consegna si allungano e serviranno non meno di 3 prove prima della consegna. **Da pag. 210** la Guida al look dello sposo.



Wp: Anna Chiatto | Ph. Slow Pictures Studio

↓ 3 - 2 MESI

- **Definite i dettagli.** Chi farà le letture? Chi guiderà l'auto della sposa? Dove scatterete le foto dopo la cerimonia? Ecc.
- **Comprate i regali per i vostri testimoni di nozze** e per eventuali altri invitati a cui tenete.
- **Scegliete il menù.** Fissate la data per la prova menù per non incappare, il giorno del matrimonio, in gusti che non siano di vostro gradimento ed evitare così brutte sorprese. Se vi fa piacere, chiedete agli organizzatori se può accompagnarvi qualcuno, magari i genitori.



Ph. Davide Gasparetti

↓ 1 MESE

- **Ritirate le fedi.** Pensate anche a chi dovrà portarle all'altare e come: se sul classico cuscinetto o in un contenitore diverso.
- **Aggiornate la lista degli invitati.**
- **Assegnate i posti a tavola.** E attenzione alle gaffes!
- **Fate la prova generale dell'abito da sposa.**
- **Ritirate l'abito da sposo** e i suoi accessori.
- **Fate un giro di chiamate a tutti i fornitori,** per essere certi che ogni cosa stia andando per il verso giusto.

↓ 3 SETTIMANE

- **Definite i tempi della giornata** e tutti i particolari.
 - **Concedetevi l'addio al celibato/nubilato** con i vostri amici più cari.
- ## ↓ 2 SETTIMANE
- **Fate l'ultima prova dell'abito da sposa.**
 - **Stilate la lista definitiva degli invitati** e fatela avere alla location del ricevimento.
 - **Comunicare il numero degli ospiti ai fornitori.**
 - **Date un'occhiata al meteo** e, se prevista pioggia, discutete con i fornitori del Piano B.

↓ 1 SETTIMANA

- **Fate una prova del corteo nuziale.** Decidete se il corteo entra prima o dopo la sposa e le modalità di ingresso; ripassate le posizioni vostre e dei vostri genitori; ricordate a chi siederà in prima fila quale sarà il suo posto in chiesa/location.
- **Concedetevi una pausa relax (insieme!) nel weekend.** Ritrovatevi come coppia, ritagliatevi un momento per voi e per il vostro amore, per scrollarvi di dosso lo stress degli ultimi mesi di preparativi e per cominciare un euforico e passionale countdown verso il giorno del «Sì, lo voglio!»

↓ 2 GIORNI

- **Consegnate le fedi ai vostri testimoni.**

↓ 1 GIORNO

- **Fate la manicure e la pedicure.**
- **Andate al salone di bellezza** e, se il vostro hair stylist ve lo ha consigliato, fate la preacconciatura.
- **Ritirate l'abito da sposa** e i suoi accessori.



Ph. Fabio Betelli

Prendi nota

**CI SIAMO,
IL VOSTRO GIORNO
È ARRIVATO !**

Ph. Anna Ascari, Hakuna Mata Weddings | Wp. Nadia Ferri

Qual è la tua WEDDING VISION?

L'organizzazione delle nozze comincia dall'idea che hai del giorno del tuo "Sì". Come te lo immagini? Cosa desideri? Che atmosfera vorresti? Insomma, il primo passo è definire la tua "Wedding Vision"!

Scopri il tuo stile

Desideri un matrimonio **romantico**, **contemporaneo**, **vintage** o super trendy? Pensa a ciò che vi piace, a cosa vi accomuna, alla vostra storia d'amore: qui troverai lo stile giusto per le nozze.

Definisci la color palette

I colori sono essenziali, perché faranno da fil rouge all'intero evento e daranno la principale impronta di stile al matrimonio. Nuance pastello, toni neutri o sfumature pop? Innanzitutto, scegli un **colore principale e uno secondario** che stiano bene insieme

e, poi, abbina due o tre sfumature per creare composizioni armoniche: la tua color palette è pronta! Sbizzarrisciti ad usarla su Stationery, allestimenti, bouquet e fiori, mise en place e quanti più dettagli possibili.

Cerca idee e ispirazioni

Riviste, siti specializzati, bacheche su Pinterest e feed di Instagram: **setaccia ogni "luogo"** (più o meno virtuale) in cerca di idee e ispirazioni. Leggi i consigli dei professionisti di settore e guarda le foto dei loro lavori per capire ciò che fa al caso tuo.

Consigli "su misura" da chi ti conosce

Confrontati con le amiche (solo alcune!) e la tua famiglia senza, però, svelare troppo: **renderai tutti felici** perché potranno partecipare attivamente all'organizzazione del tuo grande giorno.

Tutte le idee in una moodboard

Adesso che conosci lo stile che desideri, hai definito la palette colori e ti sei fatta un'idea su ciò che ti piace e cosa no, **raccogli tutte le immagini che sono d'ispirazione** per le tue nozze: crea la tua moodboard utilizzando un'app per realizzare collage.



*La tua guida al matrimonio
dalla A al SÌ, lo voglio*

TUTTO, MA PROPRIO TUTTO
QUELLO CHE C'È SAPERE
PER ORGANIZZARE IL TUO GIORNO PIÙ BELLO

SPOSI[®]
MAGAZINE



AMORE *da* COPERTINA

Martina & Luca

9 SETTEMBRE 2023 / FOTO DI DAVIDE GASPARETTI

SPOSI
MAGAZINE




Un incontro in rete e l'inizio della storia d'amore più bella. Come in una favola moderna.

Messaggio dopo messaggio, l'intesa tra **Martina e Luca** si è fatta sempre più profonda, fino al primo incontro offline. E da lì non si sono più lasciati. Un anno e mezzo dopo è arrivata la proposta, che era un po' nell'aria. Perché certe cose si sentono. Sempre.

Una proposta arrivata dopo aver chiesto qualche giorno prima, nel più tradizionale dei modi, la mano al padre di lei.

«Ho organizzato tutto nei minimi dettagli - racconta Luca -. Dovevamo partire per Parigi ma non volevo farle la classica proposta sotto la Tour Eiffel e, allora, ho inscenato una litigata. Non ci siamo parlati per un giorno intero». La sera prima di partire, però, **Luca ha sorpreso Martina** con una frase inaspettata: «Non me la sento di affrontare un viaggio così... senza essere fidanzati» le ha detto, inginocchiandosi con un anello in mano.

Un anno per organizzare le nozze che hanno sempre sognato e che hanno regalato emozioni a tutti gli ospiti. **Luca è arrivato al braccio della nonna** materna di 91 anni, mentre **Martina in sidecar con il padre**. A sposarli un loro amico, che ha fatto da celebrante alle **nozze simboliche** nella splendida tenuta biodinamica Mara, a San Clemente.





Il tema delle nozze è stato il filo rosso del destino che unisce due persone destinate a sposarsi.

Dalle partecipazioni al tableau de mariage, fino alle bomboniere, le nozze sono state segnate da un **tocco di rosso**. Quello del filo del destino. La leggenda narra che ognuno nasce con un **filo invisibile**, stretto al mignolo della mano sinistra, che ci lega alla persona a cui siamo destinati: «Per Pasqua - racconta Martina - ho legato il nastro rosso dell'uovo di cioccolato al mio polso e a quello di Luca. Suo padre, vedendo questi bracciali ci ha raccontato la **leggenda**. Eravamo senza parole, ci è sembrato un segno del destino».






“ *Un giorno di grande festa, circondati dai nostri affetti più cari. Non c'è nulla di più bello.* ”



Niente pose per Martina e Luca, ma solo scatti naturali capaci di raccontare tutte le emozioni del loro giorno dei giorni.

«Immortalare il matrimonio di Martina e Luca - racconta il **fotografo Davide Gasparetti** - è stato molto emozionante. Mi hanno scelto per gli scatti naturali che da sempre mi contraddistinguono. All'inizio entrambi erano nervosi, ma poi si sono lasciati andare davanti all'obiettivo, soprattutto dopo aver pronunciato il loro Sì e quando ci siamo spostati nelle vigne dove l'atmosfera era bellissima». Foto splendide, come quelle del party che mostrano la felicità degli sposi.



FOTOGRAFO Davide Gasparetti

LOCATION Tenuta Biodinamica Mara, San Clemente, Rimini

ABITO SPOSA Atelier della Sposa

ABITO SPOSO Ratti Boutique

SPOSI
MAGAZINE





annais

b r i d a l

Exclusive collection

EXPORT MANAGER

Anna Maria Wrzos

—

T. +48 797146165
awrzos@annaisbridal.com

—

www.annaisbridal.pl



—



Un AMORE di COPPIE


*Romantiche ed innamoratissime:
sono le 16 coppie che ci hanno conquistati
e che abbiamo voluto celebrare con voi!*

SPOSI
MAGAZINE



NOCERA, 25 LUGLIO 2023
Ph. ANNACHIARA VIOLA PHOTOGRAPHY

CLAUDIA & ALEX



SCOPELLO, 3 GIUGNO 2023
Ph. VALERIA PITARRESI | Wp: BESPOKE UNIQUE WEDDINGS & EVENTS


GIUSEPPINA & CLAUDIO





SARA & ROBERTO

SAN PAOLO DI CIVIATE, 12 LUGLIO 2023
Ph. SERENA CHECCHIA PHOTOGRAPHY



ROSSELLA & SIMONE

SAN FRUTTUOSO DI CAMOGLI, 24 GIUGNO 2023
Ph. LUIS MENDOZA | Wp: CAROLA BIASETTI

PALERMO, 23 GIUGNO 2023
Ph. STUDIO FOTOGRAFICO BALSAMO

FEDERICA & GIUSEPPE



PRIVERNO, 11 GIUGNO 2023

Ph. GIOVANNI SCIROCCO WEDDING PHOTOGRAPHER | Wp: SIRA BLISS EVENTS

SONIA & ALESSANDRO





CLAUDIA & ACCURSIO

PALERMO, 13 LUGLIO 2023
Ph. STEFANIA PATERNOSTRO | Wp: LOVIÙ EVENTS



ALESSANDRA & FEDERICO

CASTELSARDO, 13 MAGGIO 2023
Ph. IRINA ELLER PHOTOGRAPHY

PORTO MANTOVANO, 2 SETTEMBRE 2023
Ph. ELISA CANCELLI, LISAELISA PHOTOLAB | Wp: LABWEDDING

UMBERTO & SIMONE



SALSOMAGGIORE TERME, 16 SETTEMBRE 2023
Ph. FRANCESCO BRUNELLO | Wp: GIORGIA PLANNER

AMANDA & VALERIO





GISELLE & DAVID

BOTRUGNO, 12 MAGGIO 2023 | Ph. FOTO GRAVINA | Wp: ANTONELLA MASELLA



GABBY & JOHN

SORRENTO, 25 MAGGIO 2023 | Ph. LUCA CANZANELLA, DOPPIOSCATTO



JESSICA & CHRISTIAN

CLIVIO, 2 GIUGNO 2023
Ph. LUISA RAIMONDI | Mua: MONICA SARTO



ELEONORA & FILIPPO

PERUGIA, 5 AGOSTO 2023
Ph. CLAUDIO FASCI

VASTO, 11 GIUGNO 2023
Ph. GIOVANNI PAOLONE | Wp: MARILENA GIZZI

AURÉLIE & MARCO



VERONA, 29 LUGLIO 2023
Ph. ANDREA TRAN | Abito sposa: ALBERTINI ATELIER


CHIARA & LUCA



Bridal Fashion Week

BARCELONA

Mix perfetto di moda sposa e business, tra sfilate, eventi glamour e giorni dedicati al trade, la **Barcelona Bridal Fashion Week** ha chiuso la sua edizione 2023 con un bilancio decisamente positivo: 21.500 visitatori, di cui il 70% in arrivo dall'estero (da circa 90 diversi Paesi) e 1.529 key buyer. Un successo che segna il "buona la prima" della **direttrice Albasari Caro** e che alza le aspettative sul prossimo appuntamento spagnolo dedicato alla Moda sposa, in programma **dal 17 al 21 aprile 2024**.



Albasari Caro, la direttrice della manifestazione



Foto via Barcelona Bridal Fashion Week

Barcellona, capitale internazionale della moda nuziale

Al pari dei numeri di buyer e visitatori, quelli legati al Fashion mostrano tutto l'appeal (crescente) che BBFW ha tra i brand del mondo Bridal: **34 le sfilate in calendario**, che hanno animato la passerella barcellonese; e oltre 350 i marchi che hanno scelto la fiera per presentare le loro nuove collezioni, con un aumento dei nomi internazionali pari al 76%.

Grandi nomi in passerella

Come di consueto, ad aprire la girandola delle sfilate è stato il brand spagnolo Jesus Peiro. Gli **eventi serali** di punta, invece, sono stati firmati da Rosa Clará e Pronovias. L'ormai attesissima **Barcelona Bridal Night**, infine, ha avuto come grande protagonista

il brand Elie Saab con i suoi nuovi abiti da sposa 2024. In passerella, tra gli altri, anche: Yolán Cris, The Atelier Couture del professor Jimmy Choo, Wonà Concept ed Eva Lendel, Modeca e il gruppo Global Bridal House, Ines Di Santo, Marco y Maria, Demetrios.

Gli italiani alla BBFW

L'Italia è stata rappresentata alla Barcelona Bridal Fashion Week 2023 con uno dei

nomi più attesi del **calendario sfilate**: Carlo Pignatelli.

Maison Signore ha fatto il suo debutto (e successo) in passerella con il brand Helena, che ha acceso i riflettori su una sposa giovane e abiti attenti alle esigenze e i gusti di oggi.

Ancora **Italia** con Michela Ferriero; More, label della stilista Morena Fanny Raimondo; Poesie Sposa e Bencivenga.

Oltre 350 brand alla BBFW 2023

Tra gli oltre 350 brand presenti alla Barcelona Bridal Fashion Week 2023, meritano una menzione speciale: il gruppo Higar Novias, con le sue label Valerio Luna e Manu Garcia per la cerimonia e Higar Novias Privée per la sposa; Monica Loretti, Rara Avis, Justin Alexander, Carla Ruiz, Pollardi, Vladiyan, Antonio D'Errico e Dominiss.

Barcelona Bridal & Fashion Awards

La BBFW 2023 ha visto andare in scena la prima edizione dei "Barcelona Bridal & Fashion Awards": una **serata di gala** in cui sono state premiate le migliori creazioni della nuova stagione.

Otto i vincitori: Vivienne Westwood per il migliore abito da sposa; Viktor & Rolf Mariage per la migliore collezione sposa; Carlo Pignatelli per la migliore collezione cerimonia uomo; Cortana per i migliori abiti da cocktail; Isabel Sanchis per vestiti da cerimonia più sostenibili; Monvieve per la migliore immagine di campagna; Nicole & Felicia come migliore brand emergente; al Professore Jimmy Choo OBE il riconoscimento alla carriera.

Albasari Caro: «Barcellona, un appuntamento imperdibile»

Cuore e mente della BBFW 2023 è stata Albasari Caro, la direttrice della manifestazione organizzata da **Fira Barcelona** con l'appoggio del Departament d'Empresa i Treball de la **Generalitat de Catalunya**.

«Questa edizione conferma il decollo del mercato globale della moda nuziale dopo la pandemia e le sue buone prospettive di crescita - dichiara Caro -, così come il posizionamento di Barcellona quale appuntamento indiscutibile per scoprire le tendenze e fare affari» per via «della qualità e internazionalità delle imprese che riunisce».

BBFW 2024 il futuro è NOW

La Barcelona Bridal Fashion Week 2024 ci porta nel futuro. Sempre nel solco della moda Bridal più prestigiosa.


Anno dopo anno, un successo dopo l'altro, la Barcelona Bridal Fashion Week conferma la sua **attitudine all'eccellenza**. E l'edizione 2024 della BBFW si preannuncia già irresistibile. A partire dal nome del **designer Haute Couture** che ha scelto la passerella spagnola per presentare la sua prossima collezione sposa: **Giambattista Valli**. Glamour, di fama mondiale, amatissimo dalle celebrità che lo scelgono per i più

prestigiosi red carpet, lo stilista sarà il grande, grandissimo protagonista della Barcelona Bridal Night 2024, evento fiore all'occhiello della manifestazione. Il prossimo 17 aprile, dunque, **presenterà le creazioni della sua terza "Love Collection"**, quella targata 2025, durante una serata speciale che, prima di lui, ha avuto come protagonisti - tra gli altri - marchi del calibro di Elie Saab e Viktor&Rolf. «Barcellona è la capitale mondiale della moda Bridal - commenta Giambattista Valli -, sfilare qui è la naturale evoluzione della mia Love Collection». Un appuntamento, quello spagnolo, che gli «darà l'opportunità -

conclude - di raccontare la mia visione nel miglior modo possibile e nel miglior scenario possibile». «È un privilegio poter contare su uno dei marchi più amati dell'*Haute Couture* e della moda internazionale - sottolinea Albasari Caro -. La sua partecipazione posiziona strategicamente Barcellona come una meta per l'alta moda, al di là di Parigi». Le novità, però, non finiscono qui. Anzi. La Barcelona Bridal Fashion Week 2024, infatti, **torna nel segno di NOW**, la nuova campagna di comunicazione dell'evento. Ispirata dall'impatto delle nuove tecnologie sul mondo e sulla società, si pone come obiettivo quello di mostrare in che modo affrontare ed abbracciare il futuro con ottimismo. Una mission a cui l'organizzazione crede fermamente, al punto da **affidare all'intelligenza artificiale** la creazione proprio dell'immagine di campagna. «Now è un approccio diretto e fresco», sottolineano da BBFW, che vuole seguire e rappresentare appieno il «momento di cambiamento e di transizione tecnologica che il mondo sta vivendo». Ma anche dimostrare la «necessità di **considerare l'AI come uno strumento a servizio** degli esseri umani, della loro creatività, del loro artigianato e della loro tecnica».



L'immagine ufficiale della nuova campagna NOW




Albasari Caro e Giambattista Valli

INFO BARCELONA BRIDAL FASHION WEEK

Dove: Fira Barcelona, Montjuic
Fashion Show: 17 - 20 april 2024
Trade Show: 19 - 21 april 2024
Barcelona Bridal Night: 17 april 2024





Atelier Benedetta

SPOSA E CERIMONIA



WWW.ATELIERBENEDETTA.IT

di DANIELA CIRANNI

La scelta dell'ABITO

Il momento è arrivato e adesso puoi iniziare il tour degli atelier: sei pronta a trovare l'abito che ti accompagnerà verso l'amore della tua vita?

3,2,1...
ECCO COME
AFFRONTARE
IL TUO TOUR
DEGLI
ATELIER!



Marchesa for Pronovias

Bello, bellissimo. Il tuo abito da sposa identificherà perfettamente il tuo stile ed il tuo modo di essere e non potrà che farti venire le farfalle allo stomaco



Rosa Clará

quando lo proverai per la prima volta. Ed è così che capirai che è lui il vestito per te! Ma la domanda amletica, quella che tutte (credici!) si pongono è: «**Come scegliere l'abito da sposa perfetto?**». Siamo sicure che avrai salvato tantissime foto di modelli diversi ed il tuo smartphone sarà pieno di screen da Instagram e Pinterest. Magari avrai già un'idea sul modello che ti piacerebbe indossare per valorizzare al meglio i tuoi punti di forza ma, prima di iniziare il giro per gli atelier, leggi **qualche piccolo consiglio** così da arrivare preparata alla prima prova. Innanzitutto, dovrai avere ben chiaro il **budget** da destinare all'abito così da farlo presente in atelier prima di iniziare le prove e non rischiare di innamorarti di un modello che ha un costo maggiore rispetto a quello che hai previsto. Chiama tua mamma, tua sorella e la tua migliore amica e chiedi loro di accompagnarti, ma fai attenzione a non farti condizionare dai loro gusti. Scegli quelle **tre, quattro persone che vuoi accanto in**

un momento così speciale e con le quali puoi essere te stessa al 100%. Prima di fare la prova, prepara un **kit con le cose da portare**: elastici, forcine, fazzoletti e le scarpe. Se non le hai acquistate non preoccuparti, potrai tornare in atelier in un secondo momento per far accorciare l'orlo dell'abito. Ultimo ma non ultimo, **indossa un intimo comodo**, della tonalità nude o bianca, e scegli slip senza cuciture e un reggiseno a fascia. E adesso? Sei pronta per iniziare il tour e goderti tutta l'emozione del momento! Non precluderti nulla, anzi: sii pronta a valutare anche modelli che non avresti mai voluto provare. Via libera all'emozione. Dovrai sentirti bellissima dentro il tuo abito da sposa!

“ *Apri la mente e non precluderti nulla: l'abito che non avresti mai creduto potrebbe rivelarsi quello giusto per te.* ”

SU MISURA o in atelier?

Meglio un abito su misura o uno acquistato in atelier, è *questo il dilemma!* Non c'è una risposta esatta, **dipende soltanto da te** e da ciò che desideri, da cosa pensi ti faccia sentire completamente a tuo agio. Potresti aver visto, durante le sfilate, un modello di cui sei innamorata e volere assolutamente quello: il **negozio** è la scelta giusta per te, non ci sono dubbi. Al contrario, invece, potresti preferire un abito realizzato *ex novo* ed esclusivamente per te, seguendo le tue specifiche direttive: in questo caso, dovrai recarti in una **sartoria** specializzata. Si tratta di un'esperienza diversa, in cui dovrai fidarti ciecamente del designer e dovrai farti consigliare, ed aiutare, da lui/lei nella scelta del modello che più valorizzerà la tua silhouette.



Wp. Suellen Fernandes | Ph. ManiSol Wedding



Inquadra il QR Code
Vai su Sposimagazine.it per scoprire tutto sul tuo abito!

Quali sono I MODELLI degli ABITI DA SPOSA ?

Ecco i dodici modelli tra cui scegliere. Pensavi fossero di meno, lo sappiamo! Ma in questa guida troverai quello che fa per te. Probabilmente non conoscevi neanche il suo nome, però immagina di entrare in atelier e chiedere un determinato modello di abito da sposa: **farai un figurone!** Ogni taglio ha i suoi pregi ed è in grado di mettere in mostra una silhouette rispetto ad un'altra. Pronta a scoprirli tutti? Prima di immergerti nella lettura, un piccolo consiglio: **prova sempre a fare più movimenti con indosso l'abito**, come un piccolo ballo o sederti in uno sgabello. Questo perché un modello potrebbe ridurre la tua libertà di movimento, se troppo stretto o troppo ampio, e durante il ricevimento potresti avere delle difficoltà.

Principessa

Ampio, alcune volte esageratamente over, il modello principessa è amatissimo dalle spose che da piccole sognavano un matrimonio ispirato alle fiabe. La gonna in tulle è impreziosita, per la maggior parte delle volte, da punti luce, perle, applicazioni di Swarovski e decorazioni in pizzo.

Sirena

Sensuale e sexy, l'abito da sposa a sirena esalta le forme e le valorizza. Aderente al punto giusto, può essere in seta o

interamente ricamato in pizzo, con una lunga coda. Tra le tendenze del 2024, la sovragonna in tulle che si toglie una volta arrivata in location.

Semi sirena

Meno aderente del più tradizionale abito a sirena, quello a semi sirena si apre con una gonna, quasi sempre in tulle, che parte da sopra il ginocchio.

Scivolato

Leggero, morbido ed etereo, il modello scivolato è caratterizzato da

un corpetto stretto e strutturato, in pizzo o in seta, ed una gonna impalpabile e delicata in tulle, organza o chiffon. Un mix elegante e sofisticato.

Stile impero

Si rifà agli abiti dell'antica Grecia e prevede un taglio netto del corpetto sotto il seno. La gonna, leggera e drappeggiata, slancia la figura e può essere arricchita da uno spacco profondo che rende il modello ancor più raffinato.

Redingote

Una linea ad A ed una gonna ampia e, il più delle volte, strutturata, sono le caratteristiche di questo modello realizzato quasi sempre con tessuti più rigidi come il mikado di seta.

Trapezio

Conosciuto anche come «abito dalla linea ad A», è un modello che ha un corpetto molto stretto, con taglio largo in vita che poi si allarga a svasare.

I 12 TIPI DI ABITO DA SPOSA



Principessa



Sirena



Semi sirena



Scivolato



Stile impero



Redingote

LE 18 SCOLLATURE DELL'ABITO

Crop top

Giovane, trendy e sbarazzino, questo abito è formato da due pezzi: il crop top, appunto, e la gonna che può essere sia principesca che scivolata.

Corto

Tra i modelli più scelti come second dress, il modello che mostra le gambe è amatissimo per il taglio della torta o per scatenarsi in pista con gli amici. Tubini, vestiti dallo stile anni '50, abiti stretti: troverai sicuramente quello che fa per te!

Tute e tailleur-pantalone

Le jumpsuit vengono scelte ormai anche dalle più giovani che desiderano un cambio look che stupisce con modelli in pizzo, a zampa d'elefante o pantaloni a vita alta. Per le amanti del classico, spazio al tailleur.

Trasformabile


Un modello che «cambia» a seconda del momento della giornata, proprio perché è formato da più pezzi che possono essere tolti dando un nuovo mood all'abito. Un esempio? Un abito a sirena con sopra una sovragonna ampia in tulle che può essere staccata una volta arrivata in location.



RICORDA CHE LA SCOLLATURA DI UN ABITO NE DEFINISCE IL MOOD!



Trapezio



Crop Top




Corto



Tuta



Tailleur pantaloni



Trasformabile

La prova dell'ABITO, un GIOCO DA RAGAZZE

Provare l'abito da sposa è un'emozione unica. Indossare quel vestito che, da piccola, hai sognato e che ti accompagnerà verso l'amore della tua vita sarà indimenticabile. Adesso che il momento è arrivato, e che hai il telefono colmo di fotografie di vestiti di vari brand e di forme tutte diverse, qual è il primo vero passo da fare?

Dieci mesi prima inizia a fissare gli appuntamenti in atelier, considera che le nuove collezioni vengono presentate ad aprile durante le settimane della Moda Sposa e nei mesi successivi, a partire da settembre, arrivano nei negozi. Quindi, dai il via al tuo tour quando mancano otto mesi alle nozze e, massimo sei mesi prima, scegli il tuo abito. Avrai così tutto il tempo per eventuali modifiche e, soprattutto, per dedicarti al resto dell'organizzazione. Siamo sicure che hai ancora **tantissime domande** sulla prova dell'abito e vogliamo provare ad aiutarti rispondendo a quelle **più gettonate**, che vengono fatte alla nostra direttrice sui social o via mail.

1 | La prima prova in atelier ha un costo?

Le prove in atelier sono quasi sempre gratuite. Alcuni negozi, però, in determinati giorni come ad esempio il sabato, fanno pagare una piccola quota che poi, qualora tu sceglieassi un loro abito, verrà decurtata dal costo finale. Puoi chiedere, quando prendi appuntamento, qual è la loro politica aziendale. Ti consigliamo di prenotare sempre un appuntamento, così da avere un/a consulente che si dedicherà completamente a te e che potrà consigliarti al meglio.

2 | Posso farmi scattare delle foto dalle persone che sono con me?

Solitamente no. Gli atelier non permettono di fotografare gli abiti durante le prove. Soltanto dopo aver acquistato il tuo abito potrai fare tantissimi scatti, che ti serviranno anche per scegliere l'acconciatura più adatta al modello.

3 | Quante prove dovrò fare?

Se la tua scelta è ricaduta su un modello già presente in atelier, dovrai fare una o due prove intermedie, più quella finale. Questo permetterà alle sarte di controllare

che l'abito non sia da stringere o allargare prima delle nozze. Se, invece, il tuo è un modello sartoriale, dovrai farne qualcuna in più per seguire la sua costruzione e scegliere insieme tutti i dettagli.

4 | Le modifiche hanno un costo extra?

Non sempre. Dipende dalle modifiche: quelle più piccole sono sempre incluse, quelle strutturali possono essere considerate extra. Ti conviene chiedere durante le prove, così da non avere brutte sorprese alla fine.

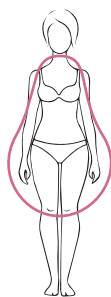
5 | Devo acquistare le scarpe e gli accessori nello stesso atelier?

No, non è obbligatorio. Puoi scegliere di completare il tuo look nello stesso atelier oppure comprare le scarpe e gli accessori in un altro negozio e portarli con te alla seconda prova, così da vedere l'outfit nella sua totalità.

6 | Posso cambiare il mio abito da sposa?

Paura, agitazione, ci sono tanti motivi che possono indurti a non sentirti più sicura del tuo abito, ma c'è una via d'uscita. Non indolore, però c'è. Alcuni atelier potrebbero farti perdere i soldi della caparra se tu decidessi di prendere un altro modello. Se, invece, la tua idea è di cambiare completamente atelier, allora potresti anche dover pagare delle penali.

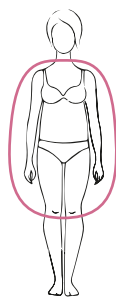
L'ABITO PERFETTO IN BASE ALLA FORMA DEL TUO CORPO!



Fisico a pera

Punti di forza:
Vita

Modelli perfetti:
Principessa / Scivolato
Redingote



Fisico a mela

Punti di forza:
Décolleté - Gambe

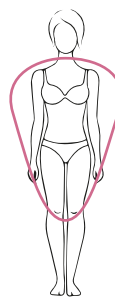
Modelli perfetti:
Stile impero / Corto
Scollo all'americana



Fisico a rettangolo

Punti di forza:
Spalle - Gambe

Modelli perfetti:
Principessa / Scivolato
Corto



Fisico a fragola

Punti di forza:
Gambe

Modelli perfetti:
Corto / Pantaloni
Redingote



Fisico a clessidra

Punti di forza:
Curve da diva 90-60-90

Modelli perfetti:
Tutti, ma la sirena
è il top!



COUTURE
HAYEZ
MILANO

UN'ESPERIENZA SARTORIALE AUTENTICA

Unica Sede: Atelier Milano via F. Hayez 14 | Tel. 02 20241665 | www.couturehayez.com

I GIOIELLI della sposa

Salvini

Cosa rende unico e ricco di personalità il bridal look? Ovviamente loro, gli accessori. Scopri quali sono i gioielli della sposa immancabili per il grande giorno.

di ALESSANDRA CAMPAGNOLA



Crieri

Punti luce

Si tratta di una delle scelte più eleganti e classiche di sempre. Il punto luce **a lobo con diamante** è perfetto per ogni tipologia di abito, sia che si tratti di una cerimonia diurna che serale. Ideale per donare un tocco sparkling!

Orecchini pendenti o a cerchio

Sono perfetti per accompagnare con un'allure regale un'acconciatura semi raccolta o sciolta. In questo caso, per la scelta **entra in gioco la tua personalità**: più lineari a cerchio o più vistosi chandelier?



Salvini



Brosway



Swarovsky



Brosway



Crieri



Crieri



Salvini



Bracciali

È un gioiello "a scelta", in quanto non rientra tra gli immancabili. Qualora decidessi di indossarlo, la tipologia perfetta è il tennis. Ricorda, però, che il bracciale **deve essere portato al polso destro** (solo se l'abito non prevede le maniche) e che dovrai fare molta attenzione ai movimenti. Il rischio di rovinare l'abito con i suoi ganci o di perderlo è molto alto!



Collane

È uno dei gioielli non indispensabili in tutti i bridal look, ma, in quelli idonei, fa davvero la differenza. In questo caso potrai scegliere tra **quattro proposte**: classico punto luce, girocollo con brillanti o perle, collana lunga o da schiena.



Perle

Al di là di ogni credenza popolare, anche le perle sono una valida scelta. Non a caso, è uno dei gioielli ad oggi **più richiesti dalle bride-to-be**. Il consiglio, però, per avere un look raffinato, è quello di non esagerare con le dimensioni.



Anello di fidanzamento

Sì, l'anello di fidanzamento si può indossare, ma ad un'unica condizione: che venga portato sulla mano di destra. Ed il motivo è presto detto: la fede, infatti, dovrà essere l'assoluta protagonista della mano di sinistra, dove va tenuta. Se accetti questa condizione, allora, **via libera a solitari, trilogie e verette!**



Gemme preziose

Per dare un tocco di sofisticato colore al tuo bridal look, opta per i gioielli con pietre preziose. **L'intera parure o solo uno o due elementi**, a tuo gusto. L'acquamarina è la soluzione più equilibrata. Smeraldi e zaffiri, però, rubano il cuore: sono perfetti per un cambio gioielli in caso di second dress.



La preparazione della SPOSA

di ALESSANDRA CAMPAGNOLA

Con la to-do-list "getting ready" saprai gestire emozioni, parenti, fornitori e... l'ansia svanirà. Ecco tutti gli step!

Ci sono attimi e momenti che si sognano da sempre, quegli istanti che segnano delle tappe importanti della propria vita. Il matrimonio è sicuramente uno di questi, ma, prima di arrivare al grande giorno, i punti della to-do-list da spuntare sono tanti. E uno degli ultimi è proprio lui: il momento della preparazione. Ma quali sono le cose da fare e non fare per vivere **le ore che precedono il «Sì, lo voglio!»** in serenità? Come prima cosa, è necessario organizzare il tutto in base all'ora delle nozze. **Sarà un matrimonio mattutino o pomeridiano?** Questo perché i professionisti - soprattutto make-up artist e hair stylist - dovranno organizzare il loro arrivo e il loro servizio tenendo conto di luce e "calore". Saranno, infatti, coloro che ti staranno accanto per più tempo: serviranno all'incirca un'ora e mezza per il trucco e un'altra ora e mezza per l'acconciatura. Si sa, proprio durante il tuo *getting ready* l'emozione sarà alle stelle. Ecco che per questo motivo è necessario **decidere chi vorrai avere accanto** per supportarti, parliamo delle persone per te importanti. In questo caso il consiglio è solo uno: goditi il momento. E se la lacrimuccia scappa? Nessun problema: il tuo make-up artist sarà lì pronto per l'ultimo ritocco, mentre il fotografo renderà indelebile nel tempo il

momento grazie ai suoi scatti. E a proposito di fotografo, anche per quest'ultimo dovrai tenere conto delle tempistiche: una o due ore. Ovviamente, in questo caso non dovranno mancare **le foto di rito** con i genitori, le testimoni e coloro che hai deciso di avere al tuo fianco, ma anche gli scatti durante la preparazione e la vestizione.



Ph. Davide Gasparetti | Wp: Stefania Zavatta | Abito: Pronovias

ECCO LA TUA CHECK-LIST!

Abbigliamento

- Vestaglia o kimono
- Sottoveste o pigiama con canotta e pantaloncini
- Slip da mettere sotto l'abito da sposa (invisibili taglio laser color nude)
- Reggiseno nude o bianco in pizzo
- Collant o autoreggenti
- Giarrettiera

Accessori

- Pantofole da sposa
- Accessori per capelli
- Scarpe da sposa
- Gioielli come orecchini, collana, bracciale
- Profumo
- Borsa da sposa
- Stola

I fondamentali

- Bouquet
- Bouquet da lancio
- Fedi
- Cuscino portafedi

5 cose che deve avere la sposa per tradizione

- Qualcosa di:
- Nuovo
 - Vecchio
 - Prestato
 - Blu
 - Regalato

Il kit d'emergenza

- Rossetto, blush e matita per ritoccare il trucco
- Fazzolettini per le tue lacrime di gioia, a prova di sbavature!
- Forcine
- Calze di ricambio
- Ago e filo
- Cerotti
- Pillole per mal di testa



COSA NON DIMENTICARE PER ESSERE UNA BRIDE-TO-BE PERFETTA?

Ricorda che, nonostante l'ansia, dovrai essere sempre un'ottima padrona di casa (anche se la preparazione avverrà a casa dei tuoi genitori o in location). Cosa comporta questo? La **preparazione di un piccolo buffet** per i tuoi ospiti, ordinare e **allestire gli spazi di casa** con un occhio di riguardo per la stanza scelta per il getting ready, ma anche individuare una persona - spesso la testimone, sorella o damigella - che tenga conto della timeline della preparazione, che si aggira intorno alle quattro o cinque ore.



BRIDAL

trend

SPOSI
MAGAZINE



Ines Di Santo



Galia Lahav

RITORNO AL MINIMAL

IL 2024 SEGNA UN RITORNO ALL'ESSENZIALITÀ: IL BIANCO DOMINA LA SCENA, MENTRE LE SILHOUETTE SI FANNO SCIVOLATE E I TESSUTI VENGONO PROPOSTI IN PUREZZA.

Abiti off-white, linee pulite, volumi che si assottigliano: una delle maxi-tendenze in fatto di moda Bridal per il 2024 è il grande, grandissimo ritorno al minimal. Le silhouette sono asciutte, i vestiti scivolano lungo il corpo come fossero una seconda pelle, il bianco è l'unico colore previsto. Una scelta di stile **si essenziale, ma con una forza dirompente** e che racconta delle spose di oggi: donne protagoniste assolute delle proprie vite, senza bisogno di orpelli.



Enzoani



Atelier Emé

PUNTA SULLA SCHIENA, STUPISCI CON UN COUP-DE-THÉÂTRE

Essenzialità non fa rima con banalità, affatto! Ecco che, così, anche gli abiti all'apparenza più semplici sono capaci di stupire chi li guarda. I **riflettori si accendono sulla schiena** della sposa: morbidi nastri di tessuto, fili di micro perle e pietre lucenti, fiocchi scivolati messi lì a raccogliere splendidi scollati all'americana conferiscono movimento all'abito, mostrandosi in un vero colpo di scena.

LO SPACCO, PER DARE UN TWIST AL BRIDAL LOOK

La gamba c'è... e si vede. Negli abiti da sposa dall'attitudine minimal gli spacchi, ora centrali ora laterali, si fanno **vertiginosi e seducenti**. Una scelta di personalità che conferisce carattere all'outfit, ma soprattutto alla sposa. Un dettaglio di stile che dona un twist persino al modello più semplice e rivela la voglia di chi lo sceglie di rivendicare tutta la propria femminilità.



Dana Harel



Aire Barcelona



Curve by Modeca

I DRAPPEGGI "ANIMANO" GLI ABITI MINIMAL

Una certa dinamicità pervade le silhouette più scivolate: sugli abiti da sposa total white e dai tagli minimal, basta un gioco di **drappeggi sul corpetto** per dare movimento all'intero look. Completano l'outfit, un paio di orecchini maxi o un choker assai à la page.

MULLET E CORTI

CORTO DAVANTI E LUNGO DIETRO: IL MULLET È LA VERA NOVITÀ TARGATA 2024. SONO TANTE, TANTISSIME LE SILHOUETTE CHE ACCORCIANO I PROPRI ORLI E DANNO FORMA A BRIDAL OUTFIT FRESCHI E GLAMOUR.

Si scrive "mullet", si traduce nell'abito da sposa corto davanti e lungo dietro. Ed è una delle grandi novità di quest'anno. La moda Bridal trova in questo modello il **giusto equilibrio tra eleganza e comfort**, tra romanticismo e freschezza: è la silhouette perfetta per le spose che non vogliono rinunciare a nulla. I mullet, però, si accompagnano ad una **galleria di abiti da sposa corti da capogiro**: gli orli si accorciano, ora fino alla caviglia per i modelli midi e dal gusto bon ton, ora ben sopra il ginocchio per i look più sexy.



Otilia Brailoiu



YolanCris

COLLEZIONI
SPOSA E CERIMONIA
2024



MAGAZZINI D'AMICO

Corso Calatafimi 358 - Palermo | Tel. 091 422334
www.magazzinidamico.it





MANU GARCIA

COLLEZIONE CERIMONIA 2024

MAGAZZINI DAMICO

Atelier
NICOLA D'ERRICO

COLLEZIONE CERIMONIA 2024

MAGAZZINI DAMICO



Eva Lendel

DUE IN UNO CON LA SOPRAGONNA RIMOVIBILE

L'abito trasformabile è il migliore amico delle spose di oggi, si sa. Lo è ancor di più nella versione corta! Se per la cerimonia vuoi un look più composto, mentre **per il party punti ad un outfit da urlo**, allora scegli un modello con la sopragonna rimovibile: ci sono abiti che ti consentono di coprire tutte le gambe oppure che lasciano cadere il tulle lungo i fianchi. A te la scelta!

ATTITUDINE BON TON

Riporta alle atmosfere anni Cinquanta e Sessanta, strizza un po' l'occhio alla **Dolce Vita**: è l'abito da sposa midi, con gonna a ruota e bustier steccato. Un modello dal gusto decisamente bon ton, strepitoso soprattutto come second dress.



Woná Concept

Milla Nova

Ines Di Santo



Justin Alexander

BRIDAL TREND

E PER SCATERNARTI SULLA PISTA, IL MINI DRESS

Corti, cortissimi, che più corti non si può. A ruota, tubino o in strutture che ricordano una clessidra, gli abiti da sposa più audaci in assoluto sono quelli che lasciano le gambe interamente scoperte. **Piglio glamour e femminilità** portata all'ennesima potenza.



Flora Bridal



Le Fate Milano

DETTAGLI OVER

FIORI GRANDI, GRANDISSIMI. FIOCCHI CHE POSSONO ESSERLO ANCORA DI PIÙ. IL 2024 È LA STAGIONE DELL'AMORE PER I DETTAGLI OVER: APPLICAZIONI VOLUMINOSE CHE SI TRASFORMANO IN VERI COUP-DE-THÉÂTRE.

Camelie e fiori giganti, fiocchi over, ruches voluminose: il movimento diventa protagonista degli abiti da sposa che abbracciano una **galleria di dettagli inaspettati**. E rigorosamente maxi.

Sulle spalle, a cingere la vita o sul retro dell'abito, ogni volta si presentano agli occhi di chi osserva in un perfetto **coup-de-théâtre fatto di stoffa e maestria sartoriale**. Diventando, così, emblema di un look ricercato e sofisticato; il sinonimo di una donna contemporanea e mai scontata.



Benetton



Marchesa for Pronovias



Chiara Boni La Petite Robe

CAMELIE E ROSE, QUESTO È IL PROFUMO DELL'AMORE

Le camelie e le rose sono i **fiori simbolo** della sposa 2024. Grandi, grandissimi, sbocciano sulla spalla e sul décolleté, oppure avvolgono le braccia in un gioco ottico inafferrabile. L'effetto è scenico ed elegante.

TIE THE KNOT... UN FIOCCO D'AMORE

Scenici. Perfetta espressione del romanticismo senza tempo. I **fiocchi vivono adesso un nuovo corso** e lo fanno al massimo, letteralmente. Grandissimi, che più grandi non si può, dominano la scena ora sulle schiene ora sui bustier degli abiti. Fanno splendida mostra di sé sulle spalle della sposa.



Elisabetta Polignano



Pronovias



Daniela Di Marino



Elie Saab

IL DETTAGLIO CHE NON TI ASPETTI

Ruches voluminose incorniciano il décolleté della sposa e fanno di bustier e corpetti il vero focus dell'abito. In seta, in mikado, in tulle, **fanno vibrare** anche le silhouette più semplici. *Très chic.*



Flora Bridal



Jesus Peiro

CROP TOP

MUST-HAVE DI STAGIONE, MODELLO IMMANCABILE NELLE COLLEZIONI: L'ABITO SI "SPEZZA" ED È PERFETTO PER LE SPOSE GIOCOSE, CHE VOGLIONO FRESCHEZZA.

Divertenti, sexy, inaspettati, gli abiti da sposa crop top (composti, cioè, da due pezzi) sono il must-have di stagione. Non c'è brand che non ne abbia almeno un modello in collezione. Piacciono alle spose che desiderano un **look fresco e sbarazzino**, ma sono perfetti anche per un cambio d'abito dall'effetto "wow".



Milla Nova

Rosa Clara



Tosca Spose



S
CAPRI
Sposa



Rosa Clara



Atelier Emé

OCCHI SUL DÉCOLLETÉ

IL 2024 HA UNA REGINA: LA SCOLLATURA QUADRATA. SU ABITI MINIMAL, SILHOUETTE SEXY E MODELLI BON TON, STA BENE SEMPRE. LA MODA SPOSA SI CONCENTRA SUL DÉCOLLETÉ.

Che sia tempestato di micro perle e Swarovski o l'emblema dell'essenzialità, poco importa. L'abito da sposa concentra la propria attenzione sul décolleté ed ecco che il 2024 diventa un **rincorrersi di proposte in fatto di scollature**. Oltre agli intramontabili tagli retti, i corpetti a cuore e gli scollati *bateau*, dominano la scena soprattutto le scollature quadrate, a cui fanno da eco quelle all'americana e le proposte più asimmetriche.



Alessandro Angelozzi Couture



LO SCOLLO QUADRATO È IL MUST-HAVE DI STAGIONE

Essenziale, dolce e bon-ton, lo scollo quadrato richiama alla mente certi look Anni Sessanta. Un'ispirazione rétro smorzata dalla declinazione più contemporanea di silhouette e dettagli: sexy sirene e spacchi vertiginosi, su tutti.

L'ABITO MONOSPALLA È IL CLASSICO... UNCONVENTIONAL

Non ha stagione e non c'è collezione che non ne abbia almeno uno, stiamo parlando dell'abito da sposa monospalla. La scollatura asimmetrica per eccellenza resiste agli anni e, seppur ormai un classico tra le silhouette Bridal, **fa ancora parlare di sé** e definisce per antonomasia i tratti di una sposa unconventional.



SCOLLATURA ALL'AMERICANA, LA PIÙ CHIC

Il top arriva al collo e si allaccia sul retro, magari in uno scenografico fiocco. La scollatura all'americana torna nel 2024, dando forma ad abiti che strizzano l'occhio al fenomeno del momento: il **quiet luxury**.



TENDENZA OVERDRESSING

CAPPOTTI E SOPRABITI CHE SEMBRANO DELLE NUVOLE. MANICHE CHE NON LO SONO POI COSÌ TANTO. E MANTELLE CHE RENDONO ETEREO IL BRIDAL LOOK. SPOPOLA L'OVERDRESSING E LA SPOSA SI COPRE!

La sposa si copre, ma è **più glamour che mai**. Spopola l'overdressing, la tendenza di chi ama vestirsi con "troppo", abbondando cioè con capi e accessori. E nella moda Bridal si traduce in **cappotti che volumizzano l'outfit** per il "Sì". Spumosi, i soprabiti per la sposa sembrano quasi delle nuvole di tessuto che celano, al di sotto, minidress ultra sexy e silhouette a sirena: così, in un gioco di inaspettati contrasti, l'over si fa minimal. E il risultato finale è ammaliante.

Elisabetta Polignano



Creazioni Maria Pia

SEMBRA UNA MANICA... MA NON LO È!

Il cappotto per la sposa si evolve e si trasforma ora in **maniche oversize** removibili, unite sul retro da un lungo mantello; ora in **focchi maxi** da indossare come fossero una giacca.



Julie Vino



Eva Lendel

LE MANTELLE ANCORA PROTAGONISTE

La versione "light" del cappotto è la mantella. Dopo il grande esordio dello scorso anno, nel 2024 continua ad essere **un'importante protagonista** delle collezioni Bridal. Quasi invisibile o in tulle plumetis, bianca o in pizzo all over, coprente dello stesso tessuto dell'abito, la moda sfoggia il meglio della sua creatività.



Manu Garcia



Pronovias

CUT OUT



My Secret Sposa



Michela Ferriero



Capri Sposa



Agnieszka Świątły

I TAGLI SQUARCIANO IL TESSUTO, SVELANO CENTIMETRI DI PELLE E MOSTRANO LA SPOSA IN TUTTA LA SUA AUDACE BELLEZZA. IL CUT-OUT DOMINA LE COLLEZIONI 2024.

Audace. Ecco l'aggettivo giusto per la sposa che sceglie un abito da sposa cut-out, cioè con tagli nel tessuto - soprattutto in vita e sui fianchi - che scoprono parecchi centimetri di pelle. Una scelta di stile, questa, che ha fatto il suo ingresso nella scena Bridal già la scorsa stagione, ma che per il 2024 si conferma un vero e proprio trend. Il cut-out racconta di una **donna forte, sicura di sé**, che ha voglia di ammaliare chi le sta intorno. Una sposa **dal gusto deciso**, audace appunto. Ed è risaputo che "la fortuna aiuta gli audaci".



Dominiss

IL VEDO-NON VEDO SI APPROPRIA DEL CUT-OUT


Ammalianti, audaci, attraenti sì, ma nella giusta misura. Per le spose che vogliono seguire la “Regola delle tre A”, ma che hanno paura di scivolare nel *too much*, la risposta è il cut-out rivisto in chiave vedo-non-vedo. Così, i **tagli del tessuto si vestono** di leggeri tulle, pizzi e ramage floreali. Il total look ne esce addolcito e l’effetto finale è meno sopra le righe.



Modeca



Julie Vino



Milla Nova

I TAGLI NON SOLO SUI FIANCHI: PER UN LOOK AUDACE, AUDACISSIMO

Da un opposto all’altro: la moda sposa accontenta proprio tutte, comprese le donne per cui il “classico” cut-out su fianchi e vita è trito e ritrito. Via libera, allora, a **tagli asimmetrici che corrono dai fianchi all’addome** e che ritornano, poi, sulle gambe. Per donne che non devono chiedere proprio mai.



Nicole Milano



Wona Concept

DUE IN UNO

UN LOOK PER LA CERIMONIA E UNO PER IL PARTY, MA SENZA CAMBIARE VESTITO: È PASSIONE PER I MODELLI TRASFORMABILI. BASTA UN GESTO E L'ABITO CAMBIA SILHOUETTE. L'EFFETTO "WOW" È GARANTITO.

Due in uno: l'abito da sposa trasformabile è la scelta perfetta per le donne che puntano al cambio di outfit tra la cerimonia e il party di nozze. Basta liberare i bottoni dagli occhielli e togliere la sopragonna oppure rimuovere le maniche balloon ed il gioco è fatto. Il risultato finale è sorprendente, in tutti i sensi!



Elena Morar



Photographer: Eduardo Kichari - Model: Maaya Hanson

Melania fumiko

Haute Couture Sposa, Cerimonia e Sera | Alta Gioielleria

Via Chiossetto 10, Milano | melaniafumiko.com



Capri Sposa



Atelier Emé

PIZZO

AMATISSIMO DALLE SPOSE, È IL TESSUTO CHE PIÙ DI TUTTI SA RINNOVARSI NEL TEMPO MA SENZA MAI TRADIRE LA SUA ATTITUDINE D'AUTRE TEMPS.

Intramontabile e senza stagione. Carico di un fascino che sfida il tempo e ne vince la battaglia. Con un'attitudine regale innata, che appartiene a davvero pochi: il pizzo resta il principe dei tessuti, la scelta di stile di moltissime spose. Chantilly, rebrodè, sangallo o macramé, è **perfetto sempre**. Si adatta alle silhouette più sensuali, dove trionfa in versione all over; così come a quelle più bon ton, che lo preferiscono applicato su scollature Queen Anne e combinato ad importanti gonne di mikado di seta.



Ricca Sposa




Luisa Sposa

ATTITUDINE ROYAL

Scollature Queen Anne, décolleté coperti, maniche che si allungano fino al polso. **La sposa si copre e il pizzo si fa all over**, letteralmente. Il risultato finale è un look d'autre temps, estremamente chic e con una spiccata attitudine regale.

PIZZO GUIPURE, ANIMA BOHO

Ricami forati, il più delle volte declinati in delicate forme floreali. Il pizzo guipure è realizzato con cordoncini di cotone intrecciati tra loro e ricoperti di seta. Una lavorazione che, spesso, richiama alla mente **l'arte antica dell'uncinetto**.



Andrea Sedici



Aire Barcelona



Modeca

Diane Legrand

RAMAGE FLOREALI

I ramage in pizzo floreale sono un dettaglio che **mette d'accordo proprio tutte**. Proposto in versione *all over* oppure per attirare l'attenzione su punti focali come le maniche o il corpetto del vestito, il pizzo rebrodè è la declinazione preferita. Spesso lo si ritrova effetto tattoo.



BRIDAL TREND



Milla Nova



Wonsé Concept



Galila Lahav

SPARKLING

CRISTALLI ALL OVER, PUNTI LUCE, MICRO PERLE E SWAROVSKI: GLI ABITI SI ACCENDONO E LA SPOSA BRILLA. E COSÌ, SI FA SPAZIO UN UNIVERSO STILISTICO NUOVO, SEDUCENTE E GLAMOUR INSIEME.

Obiettivo: brillare. Tra cristalli, Swarovski, perline e punti luce, l'outfit della sposa si accende e gli **abiti si fanno più glamour che mai**. Silhouette a sirena, schiene scoperte, bustier seducenti: le proposte delle maison Bridal si rincorrono. Il risultato è un universo stilistico **ammaliante**.



Aquazzura



Nina Sarkisyan | Ph. Bella Markova


FRANCESCO
ITALY





WWW.FRANCESCO.IT

Gli accessori

Top 2024





1 | ORECCHINI lunghi e rigorosamente handmade: perfetti per la sposa che vuole focalizzare l'attenzione su un unico dettaglio. Bellissimi con i capelli raccolti o semi raccolti, perché vanno mostrati (Jonida Ripani). **2 | IL MAXI CHOCKER** è da abbinare ad un abito da sposa minimal, con scollatura retta (Jonida Ripani). **3 | GLI OCCHIALI DA SOLE** sono l'accessorio immancabile per le spose della prossima stagione Wedding (Rosa Clará). **4 | LE SCARPE** sono le alleate di stile di ogni sposa. Ecco, allora, che sotto l'abito fanno capolino modelli super trendy: via libera a Swarovski, fiocchi e dettagli *so glam!* (Ninalilou). **5 | A TUTTO LAYERING** con più fili di collane al collo e una moltitudine di anelli nelle mani. Ecco gli ingredienti per un Bridal outfit davvero glamour (Woná Concept). **6 | IL TRIO DELLE MERAVIGLIE** per ogni donna: una pochette con tanto di ini-

ziali degli sposi, un paio di décolleté con tacco a spillo e gli occhiali da sole (foto di Fabio Betelli). **7 | I GUANTI** tornano alla ribalta e si impongono tra i grandi accessori protagonisti del look sposa (Katy Corso). **8 | ROCK ATTITUDE** per la sposa che sceglie di indossare il chiodo di ecapelle sul suo abito. Bianco, panna o nero, ogni declinazione è ben accetta! (PenLiv). **9 | BRILLA** tra i capelli il fermaglio floreale sparkling. Très chic (Poirier). **10 | PASSIONE CERCHIETTO** per le spose più giovani e sbarazzine (Marylise Bridal). **11 | IL CAPPELLO** a falda larga è l'alleato delle donne che scelgono un matrimonio in spiaggia o immerso nella natura. Splendido proposto con un fiocco di seta annodato dietro. Per vere vip (Modeca). **12 | FIORELLINI** piccoli e preziosi sbocciano tra i capelli (Maria Elena Headpieces | Ph. @madisonaycoth).



Randy Fenoli



Monique Lhuillier



Marco y María



Marchesa for Pronovias

SECOND



Julie Vino




Angela Bianca



Chiara Boni La Petite Robe



Rosa Clara



Ottia Brailou



Pen Liv Bridal

IDEE di Stile

VIA LIBERA AL CAMBIO D'ABITO! PER IL PARTY DI NOZZE È UN TRIPUDIO DI OUTFIT AD ALTO TASSO DI GLAMOUR.

DRESS!



Bridal Shoes

Sempre più glamour e ricercate, le scarpe da sposa sono il dettaglio di stile che fa impazzire le donne!

Il fiocco

Le punte di un fiocco, che sembrano quasi un papillon sulla scarpa. Il dettaglio di stile che ci piace da impazzire.



Aquazura

So glam !

Altissimi e glitterati, questi sandali conferiscono un piglio glamour e alla moda al look sposa. Ad alto tasso di seduzione.



Ninallou

A tutto plateau

Per le *petite*, ma anche da abbinare ad un abito da sposa dall'orlo cortissimo. I sandali con maxi plateau sono a prova di vertigini.



Aquazura



Aquazura 3 / Ninallou 1, 2, 5 / Francesco Italy 4, 6

Décolleté mon amour

Il classico che non passa mai di moda. Anzi. La décolleté è la scarpa da sposa per eccellenza, bellissima sempre. Le più estrose giocano con i dettagli.



Ninallou

In punta di... dettagli

Un nodo originale, un'applicazione Swarovski, un fiocco maxi: la scarpa prende vita sulla sua punta.



Aquazura

Second shoes!

Il cambio di scarpe è un vezzo a cui è impossibile resistere. E allora, che sia glamour all'ennesima potenza.



Ninallou

di DANIELA CIRANNI

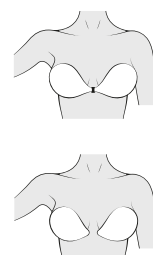

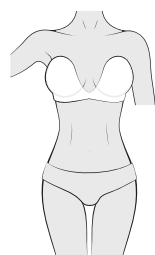
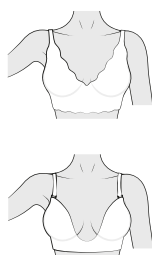
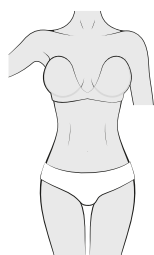



Mai sbagliare... L'INTIMO

Come una seconda pelle, invisibile sotto il tuo abito da sposa, la lingerie dovrà valorizzarti rendendoti perfetta nel giorno delle tue nozze!

Minimal oppure sensuale? La scelta della lingerie **mette in crisi molte donne** consapevoli di dover affrontare una lunga giornata e, dunque, alla ricerca di un modello che le aiuti a muoversi con facilità. L'intimo da sposa **dovrà adattarsi** non solo al tuo corpo, ma anche, e soprattutto, al tuo abito da sposa. La tradizione impone di

scegliere un colore chiaro, bianco o nude, sinonimo di eleganza e candore, invisibile sotto l'abito da sposa. Nessuno ti vieta di **fare un cambio look** la sera, con dei modelli dal mood femminile e ricercato. Spazio al pizzo, alle sete preziose, alle trasparenze, alle tonalità più scure e alle fantasie floreali, per stupire il tuo lui la prima notte di nozze.

LA LINGERIE PERFETTA PER OGNI ABITO



Abito a sirena o a semisirena
Body o slip senza pizzo
e senza cuciture

Scollatura profonda a "V"
Bralette, reggiseno plunge
o nastro adesivo in tessuto

Scollatura all'americana
Reggiseno con girotorace
basso o autoreggente

Scollatura a cuore
Reggiseno con
bretelle removibili

Schiena scoperta
Coppe adesive o da
cucire dentro l'abito



ninalilou

Nelle linee essenziali delle collezioni Ninalilou si concentrano raffinatezza, eleganza ed esclusività, sottolineata dai dettagli di pregio che rendono ogni sandalo e décolleté da sposa un vero capolavoro. Dietro i cristalli scintillanti e le raffinate decorazioni, si nasconde il desiderio di rendere il giorno del matrimonio un momento davvero indimenticabile.

Se per il matrimonio preferisci scegliere le décolleté, Ninalilou firma numerosi modelli a tacco alto o basso per arricchire il tuo look per il grande giorno con un tocco glamour e chic.

BOUQUET DA SPOSA

UN'esplosione di STILE



1

Colorato, dalle nuance delicate o unconventional: il bouquet è un accessorio immancabile e di grande personalità per completare il look della sposa.



Fucsia, rosso, arancione, rosa ed anche tocchi di azzurro: il bouquet per il 2024 si tinge di tonalità vibranti e decise, per spose che non hanno paura di osare. Il **multicolor** è infatti la vera tendenza, con mazzi di fiori che danno un tocco di brio al *bridal outfit*! Un'**esplosione di nuance**, una palette cromatica molto ampia che mixa gradazioni di colori che si combinano bene tra loro e che trasmettono gioia e felicità. Fai attenzione a sceglierlo con cura perché sarà una delle prime cose che noteranno i tuoi invitati, quando percorrerai il tragitto verso l'amore della tua vita, e che terrai con te fino alla fine del tuo giorno speciale. | ●



1. Wp: Parade Wedding | Ph. Lenny Pellico
2. Wp: Anna Chiatto | Ph. Gigi Reccia
3. Wp: Benevent Planner | Ph. Paola Colleoni
4. Wp: VB Events | Ph. Bastianoni
5. Ph. Sara Sganga



6

6. Fiori: Helianthus FlowerLab | Ph. Stephen Liberge
 7. Wp: Brodo di Giuggiole | Ph. Federico Valenzano
 8. Wp: Sara Tusset | Ph. Silvia Falcomer Photography

Blegante e raffinato, il bouquet dalle tonalità chiarissime, che spaziano **dal bianco al glicine**, passando per il rosa cipria, si conferma tra quelli più amati dalle spose. Mazzi di fiori che trasmettono un'**eleganza senza tempo** con peonie, orchidee e rose aperte protagoniste indiscusse di un accessorio che si fa sempre più ricercato. | •



7



8

“

Tocchi di azzurro polvere, glicine e giallo danno un twist ai bouquet da sposa più romantici.



9. Fiori: Federica Sottili, The Blonde Flower | Wp: Elena Renzi | Ph. Konstantyn Zakhariy



10



11



“


Al bando le rose piccole e ancora chiuse, la tendenza le vuole nella versione aperta e voluminosa.

12



13

- 10. Wp: Anna Chiatto | Ph. Giandomenico Cosentino
- 11. Wp: All About Marriage | Ph. Damiano Carelli
- 12. Fiori: Helianthus FlowerLab | Ph. Nicholas Ferrarese
- 13. Fiori: Helianthus FlowerLab | Ph. Patrizia Di Blancorazon



Our tips!

PER LE DAMIGELLE

Corsage

Il braccialetto al polso è ormai un vero must per le damigelle e le testimoni. Abbinato al bouquet della sposa, è un elemento che le rende subito riconoscibili.

Hoop bouquet

Ha le sembianze di un piccolo hula-hoop: è un cerchio, ricoperto da fiori e decorato con nastri, che le damigelle dovranno tenere in mano durante la cerimonia.

Coroncina

Dallo stile boho chic, o adatto alle damigelle più piccole, la coroncina di fiori freschi ha un mood delicato e romantico.

IL LANCIO *del* BOUQUET È UN GIOCO

Le tradizioni vanno rispettate, ma non per forza alla lettera. È il caso del lancio del bouquet, momento attesissimo dalle single al ricevimento, che può essere smorzato trasformandolo quasi in **un gioco. Quello del nastro**. La sposa, posizionata al centro della pista, tiene il bouquet

tra le mani, insieme ad un certo numero di nastri (uno per ogni partecipante). Di questi, soltanto **uno è realmente attaccato** all'impugnatura del bouquet e così, quando tutte tireranno il proprio nastro, il mazzo di fiori andrà all'unica ragazza che non sarà riuscita a staccare il suo.


Scegli il tuo bouquet!



Rotondo



A cascata



A stelo lungo



A fascio



Mazzolino



A borsetta





CHIARA VITALE
MILANO

Milano, Corso Venezia, 2/a

chiaravitale.com

+39 371 1907454



Come scegliere LE FEDI NUZIALI

Sempre per sempre: il senso delle fedi sta tutto qui, in un elemento che è simbolo di quell'amore che sa trascendere il tempo. La scelta, allora, non può essere lasciata al caso.

di CHIARA FERRARA

Nelle fedi nuziali risiede il potere di un amore che trascende il tempo e le avversità. Due cerchi che si uniscono, **senza un inizio né una fine**. Alla sola idea di prendere tra le dita questo gioiello, prezioso per tante ragioni, e metterlo all'anulare sinistro della persona che ami, ti tremano già le mani. *Lo so.* È il momento più atteso delle nozze, quello che **sancisce l'unione eterna**. Le fedi nuziali sono un simbolo del per sempre, che indosserete per tutta la vita. *Beh*, la scelta allora non può essere lasciata al caso. Artigianali o griffate, classiche o originali? Il consiglio è di iniziare a pensare all'acquisto alcuni mesi prima del matrimonio, così da avere il tempo di **valutare i diversi modelli e materiali**. Inoltre, dovrete scegliere se incidere la data delle nozze, i nomi o una dedica. Prima di mettervi alla ricerca degli anelli giusti, è importante consultarsi

sul budget. È da tenere a mente che non sempre l'acquisto è un dovere degli sposi: il Galateo vuole che spetti al tuo lui, ma oggi è usanza comune che siano i testimoni, o i cosiddetti "compari di fede", ad occuparsene. Il costo delle fedi dipende da diversi aspetti quali il materiale, il peso e la finitura. Esistono soluzioni per ogni fascia di prezzo. Considera, però, che si tratta di un gioiello che porterai con te per sempre: **investi nella qualità** e assicurati che abbia una garanzia affidabile per evitare che si rovini anzitempo. Infine, ecco una *tip* per non sbagliare: prova le fedi nuziali! La fretta non è mai un'amica in una scelta importante. Indossa il gioiello per capire se è confortevole e se ti troverai a tuo agio a portarlo quotidianamente, sulla base delle caratteristiche delle mani e dei gusti.



Visconti



Visconti



Visconti



Damiani



Edenty



Crieri



Salvini



Damiani



Salvini



10 TIPI DI FEDI NUZIALI

Le fedine nuziali non sono tutte uguali. La scelta, con gli anni, è diventata sempre più ampia. Ecco i 10 modelli più comuni:

1. CLASSICA | La fede nuziale per eccellenza, quella dei nostri genitori nella versione in oro giallo. Bombata all'esterno e piatta all'interno, di 3-5 mm. Gli sposi che la scelgono sono amanti della bellezza senza tempo.

2. FRANCESINA | Più sottile e leggera della classica, poco bombata. Le spose che hanno mani di piccole dimensioni e non amano gioielli vistosi, se ne innamorano. È facilmente abbinabile agli anelli di fidanzamento.

3. COMFORT | I bordi smussati e la bombatura fanno sì che sia comoda anche per coloro che non sono abituati a indossare gioielli. Gli sposi scelgono sempre più spesso questa soluzione.

4. MANTOVANA | Più larga, circa 5-6 mm, ma meno bombata. Piatta all'interno. È perfetta per le incisioni.

5. FLAT | Piatta sia all'interno che all'esterno, coi bordi smussati. Un'alternativa che piace alle coppie non convenzionali.

6. NAPOLETANA | Un'incisione la apre a metà in modo che si possa leggere ciò che è scritto al suo interno. Spesso una frase d'amore.

7. ETRUSCA | Piatta all'interno e martellata all'esterno; in alternativa, incisa con motivi etnici.

8. SARDA | Il motivo tridimensionale esterno, simile al pizzo, la rende unica. La trama rappresenta i chicchi di grano, simbolo di prosperità e fertilità.

9. OSSOLANA | La superficie riporta quattro simboli: la stella alpina (purezza), il grano saraceno (prosperità), i nastri intrecciati (unione eterna) e due mezze sfere (fecondità).

10. CON BRILLANTINO | Al centro ha una piccola pietra preziosa che illumina la vera. Un tocco chic per coloro che vogliono distinguersi.

BRIDAL STYLIST

Per un total look al top

di VALENTINA GRASSO

CONTATTA
IL TUO
CONSULENTE
DI STILE 8 MESI
PRIMA DELLE
NOZZE!

Il migliore amico della sposa, pronto a far sì che sia più bella che mai nel suo grande giorno: eccolo, il Bridal Stylist!

Il desiderio di avere un aspetto curato, in linea con la propria personalità, per esprimersi al 100% attraverso il proprio Bridal Look, si fa sempre più insistente nella mente della sposa 3.0. Moderna, dinamica, consapevole

di ciò che vuole, sa come vorrebbe mostrarsi nel giorno più importante della sua vita. Pur conoscendo l'obiettivo, però, spesso non ha idea di quale sia la via giusta da percorrere. Ed ecco che, nel panorama Wedding, fa il suo ingresso la figura del Bridal Stylist, un vero **partner in crime della sposa** che la affianca per scegliere tutti gli elementi che comporranno il suo outfit, e non solo.

Spesso erroneamente confuso con il Wedding Planner, il Bridal Stylist si occupa infatti di tutt'altro: «La mia figura è quella che cura la parte stilistica e fashion della sposa», sottolinea la **Bridal Stylist Giulia Solli**. Si tratta, a tutti gli effetti, di un **consulente di stile** che aiuta la futura sposa, attraverso una ricerca mirata, a scegliere l'abito adatto alla sua *body shape* e alla sua personalità: «Il mio obiettivo - aggiunge Giulia - è quello di far sì che la donna si senta la versione migliore di se stessa, qualunque siano la sua fisicità e il suo budget». Ma il magico intervento del Bridal Stylist non si ferma qui. Il suo valore aggiunto è la capacità di **creare un vero e proprio total look**, scegliendo gli accessori (scarpe, gioielli, ecc...) e dando consigli sul trucco e sull'hairstyle che si



Il Bridal Stylist ha, soprattutto, **competenze sartoriali**. Durante la prova dell'abito non solo aiuta la sposa nella scelta finale, ma, dal bozzetto alla scelta dei tessuti, può anche creare da zero il modello giusto per lei».

— Gerardo Cocozzello, Bridal Stylist

possano coordinare all'abito, ma anche «alla fisionomia della donna, dopo uno studio attento della sua *facial shape*». Tra le competenze del Bridal Stylist, c'è anche quella di dare **consigli di portamento** alla futura sposa: «Lezioni di *bon ton* su come, per esempio, incedere all'altare, tenere correttamente in mano il bouquet, scendere dall'auto, sedersi con indosso l'abito da sposa - spiega il **Bridal Stylist Gerardo Cocozzello** - fanno di questo professionista l'angelo custode della sposa».



Con una **moodboard dettagliata** e creata per lei, la sposa potrà abbinare al proprio abito accessori unici, scelti appositamente per il suo vestito da sposa e realizzati dai migliori designer italiani e internazionali».

— Giulia Solli, Bridal Stylist



the **BRAND** show

SPOSI MAGAZINE

testi a cura di NOEMI BLANDO

ANDREA SEDICI

Come quando trovi un baule antico in soffitta e, nel momento esatto in cui lo apri e guardi dentro, **esplode la meraviglia** per un tesoro inalterato e senza tempo. Questa è la sensazione di scoperta che trasmette la nuova collezione di Andrea Sedici, dal titolo **“Amore e Psiche”**. Abiti romantici, poetici, che raccontano tutta la sapiente sartorialità Made in Italy, combinata con l'originalità tipica dello stilista italiano. Macramè, pizzi floreali o geometrici e intarsi si inseriscono in **abiti dal design femminile e contemporaneo**, mai schiavo delle sole tendenze. Maniche a campana, stratificazioni, trasparenze illusion, piume, micro balze, dettagli tridimensionali: un *mix and match* di elementi, per look sposa ultra chic e mai convenzionali.



BRIDAL COLLECTION



1. Abito in macramè floreale con profondo scollo a V. **2.** Pattern con striature illusione per questa proposta monospalla molto sensuale. **3.** Le piume ricoprono interamente l'abito, scenico e raffinato: l'effetto "wow" è assicurato.



ANNAIS BRIDAL

Una collezione che invita ad osare con abiti ricchi, preziosi, indimenticabili. Con lo slogan **“Celebriamo la vita”**, ecco la linea 2024 di Annais Bridal. L'idea alla base è la consapevolezza che l'abito da sposa sia uno dei capi più importanti della nostra vita. Perché, allora, non indossare qualcosa di unico? Preziosi pizzi si inseriscono in **abiti dall'aspetto leggero ed etero**, realizzati in chiffon e tessuti lisci, con corpetti steccati riccamente decorati da luminosi ricami. Bellissimi i **pattern floreali tridimensionali**, che sbocciano sulla pelle della sposa grazie ad un effetto tattoo vedo-non-vedo; e sulla parte alta della gonna per enfatizzare l'effetto di una spontanea ramificazione.



BRIDAL COLLECTION



1. Il corpetto steccato è un must di stagione. Sceglilo con decoro floreale, se desideri un abito romantico. **2.** Audace scollo a V incorniciato dal pizzo simmetrico. **3.** Per vere principesse moderne, questo modello con gonna di tulle e fiori 3D.



ATELIER EMÉ

Con l'abito da sposa giusto è sempre **“Amore a prima vista”**. Come per la nuova collezione Atelier Emé, che titola così la nuova campagna sposa scattata tra le meraviglie di **Roma**. Ed è proprio dal perfetto mix di tradizione e innovazione che nascono gli abiti della linea **“Sculpture Poetry”**: eleganti, dalle forme sinuose, con tessuti fluenti e morbidi, ma anche con bellissimi pizzi rebrodè e tulle ricamati ispirati all'alta moda parigina. In **“The Dream Show”** troviamo, invece, abiti realizzati con tessuti opulenti, ricami preziosi, effetti geometrici e piume che richiamano l'Art Decò degli anni '30. Ogni dettaglio parla della **straordinaria artigianalità italiana**, unica nel mondo.



BRIDAL COLLECTION



1



2



1. I fiori “sbocciano” sul décolleté, in questo romantico modello. **2.** Bustino, maniche scivolate e fiori 3D: è amore a prima vista! **3.** Profondo scollo a goccia e drappeggi rendono speciale questo modello in georgette.




3

ATELIER PRONOVIAS

Glam haute couture. Così potremmo definire la nuova linea di Atelier Pronovias, il **marchio di alta sartoria** per la sposa di Pronovias Group. "Seasons of Light" è il nome della collezione 2024, che si ispira alla **bellezza delle stagioni**, da cui prende in prestito colori, texture e suggestioni. **Look da sogno**, che evocano l'eleganza dell'Inverno con tagli essenziali, minimalisti, impreziositi da frange di cristallo fatte a mano, lasciano spazio ad abiti che salutano la Primavera con fiori tridimensionali su silhouettes che segnano la figura. Le trasparenze abbinata ai pizzi floreali trasmettono tutta la magia dell'Estate; in netta antitesi con l'Autunno, fatto di volumi di taffetà e scenografici drappaggi.



BRIDAL COLLECTION



1. “Verdant” è il modello in tulle ricamato con profondo scollo a V e spacco anteriore smerlato. **2.** Il cut-out a forma di onda segna la silhouette di “Aerial”. **3.** Glamour e sofisticate le lunghe, lunghissime frange che incorniciano la schiena di “Sunray”.



BENCIVENGA ALTA SARTORIA

Romantica, glamour, sofisticata. E assolutamente italiana. È la sposa firmata Bencivenga Alta Sartoria, che nella sua collezione Bridal porta **tutta l'esclusività dei capi artigianali**, delle lavorazioni a mano, dei tessuti pregiati.

Sete, tulle sofficiissimi, pizzi floreali e guipure, mikado si rincorrono da un modello all'altro, dando vita ad una linea ricca di dettagli. Splendide le applicazioni tridimensionali ora sui corpetti, ora ad incorniciare la schiena, ora enfatizzare il décolleté. La sposa Bencivenga è una **donna dalle mille anime**: romanticissima e bon ton, nel suo abito con collo alto e maniche lunghe in pizzo all over; chic e con un'allure Anni Venti nella sua mantella orlata di effetti plumage.



BRIDAL COLLECTION



1



1. La semi-sirena rivisitata, con gonna a ruota, maniche lunghe e collo alto, è perfetta per la regina della festa. **2.** Maxi fiori 3D sbocciano dall'abito, sul corpetto e sulla coda della gonna. **3.** Il cerchietto è il must-have delle spose di oggi.



2



3



CAPRI SPOSA

Tagli sartoriali contemporanei accostati ai più tradizionali e amatissimi pizzi. “Glitz ‘n Glam” è la nuova collezione 2024 firmata Capri Sposa, che incanta con abiti perfetti per le spose più esigenti. La linea dimostra un **occhio attento alla silhouette femminile**, con tagli moderni che accompagnano magistralmente il corpo femminile. Modelli in cui si inseriscono decori illusione molto grafici, **dal sapore barocco**, con forme sinuose e geometriche ricche di cristalli. Non mancano le proposte in tulle, per le spose che desiderano dare un **tocco di romanticismo** al look, grazie anche alla presenza di dettagli floreali 3D. E ancora, pizzi inseriti in total look su abiti a maniche lunghe, con ricami fatti a mano.



BRIDAL COLLECTION



1. Corpetto effetto tattoo per questo abito a sirena. **2.** Il pizzo illusion crea dei bellissimi giochi di trasparenze su tagli cut-out assai di tendenza. **3.** Abito da sposa con corsetto steccato, coppe in vista e pizzo in total look.




COUTURE HAYEZ


Un'autentica esperienza sartoriale, quella che si vive da Couture Hayez, che celebra con emozioni uniche la scelta dell'abito da sposa. Da questa realtà nasce "**Autentica**", la collezione ispirata al percorso indimenticabile delle spose in Atelier con le designer e sarte Lorian e Christine. Pizzi francesi, organze di seta italiana: i nuovi abiti sono un **inno al bon ton e alla leggerezza** propria del brand milanese. In perfetto equilibrio tra la **tradizione sartoriale** (alcuni pregiati pizzi sono realizzati con antichi telai Leavers del 1816) e un design dal gusto minimal contemporaneo, la collezione è pensata per le spose che amano un abito prezioso e senza tempo.



BRIDAL COLLECTION



1. Allure bon ton per questo abito in cui il pizzo è il grande protagonista. **2.** Il mikado di seta illumina la sposa in questo modello dalla linea pulita. Il dettaglio glam è il fiocco. **3.** Collo alto in pizzo rebrodé e gonna ampia: l'abito per la sposa romantica.




ELISABETTA POLIGNANO

Eclettismo unico. La firma di Elisabetta Polignano si legge in ogni abito della nuova collezione della stilista italiana. Abiti pensati per spose che vogliono un "su misura" non solo nelle forme, ma anche e soprattutto in fatto di **personalità**. Si comincia dal colore: al classico bianco sposa si accostano il polvere, l'avorio caldo, l'argento e il cipria. Cinturoni siglati EP enfatizzano la vita, crop top a maniche lunghe completano il look con gonne dal sapore gitano, scollati all'americana e maniche di tulle si inseriscono in abiti con pizzi a rete, tessuti glitter e plumetis. Non mancano poi i **dettagli tridimensionali**, come i fiori stilizzati e le piccole farfalle intagliate a mano.



BRIDAL COLLECTION



1. Look sposa due pezzi con crop top a collo alto e gonna lunga. **2.** Il maxi fiocco per un tocco glamour. **3.** I dettagli fanno la differenza: la maxi cintura in vita e il colletto aggiungono un tocco contemporaneo all'abito di pizzo.



EVA LENDEL

Cos'è l'amore se non un bellissimo incantesimo da cui non vorremmo mai svegliarci? La nuova collezione Eva Lendel 2024 si chiama proprio **"Love Spell"**: letteralmente, "Incantesimi d'amore". I quaranta capi che compongono la linea promettono di fare risplendere ogni sposa grazie alla magia sartoriale degli abiti minimalisti, realizzati con tessuti preziosi lisci o di sofisticato pizzo. Non solo intramontabili silhouette a sirena o ad A, ma anche **proposte iper contemporanee**: nella collezione sono presenti pure due tailleur pantalone che mantengono **inalterata l'allure romantica** della maison. Sono abiti da sposa pensati per fare sentire ogni donna speciale. E unica.



BRIDAL COLLECTION



1. Ricoperto da un ricercato ricamo di perline e perle luccicanti, quest'abito è pura poesia. **2.** Corsetto drappeggiato in tessuto mikado per principesse moderne. **3.** Scollo quadrato, bustier e fiori 3D: gli ingredienti must-have della stagione ci sono tutti.



HELENA

BY MAISON SIGNORE

La sposa che veste Helena? **Audace, sexy, powerful.** Il brand di Maison Signore Group torna a colpire al cuore con una **collezione iper femminile** e contemporanea. Ecco, allora, abiti a sirena in cui si inseriscono corpetti finemente decorati, ma anche profondi scollari a V e vertiginosi spacchi. E ancora, tagli cut-out con scenografici effetti vedo-non-vedo in cui c'è spazio per ricami e pizzi d'ispirazione floreale. Le maniche giocano un ruolo importante: scivolano, balloons, ma anche reversibili, di pizzo. Helena non è solo una collezione, ma un concetto. E così, arrivano le **proposte mix&match:** soluzioni che consentono di comporre il proprio vestito, abbinando gonne, corpetti, body, coprispalle e pantaloni.



BRIDAL COLLECTION



1




1. Questo modello a sirena trova il perfetto equilibrio dei volumi con le maniche balloons. **2.** Nell'armadio della sposa moderna non può mancare il tailleur total white. **3.** Doppio wow per il modello con scollo all'americana, taglio tattoo di pizzo e drappeggi.



2



3




JUSTIN ALEXANDER SIGNATURE

Flash puntati sulla nuova collezione Justin Alexander Signature. Il perfetto mix and match tra uno **stile moderno e modaiolo**, in cui si inseriscono elementi di couture romantica, squisitamente artigianale. **Welcome to Garden of Love**. "Giardino dell'amore" è il nome della nuova collezione, che si ispira proprio ai giardini rinascimentali italiani, da cui è stata presa in prestito una **allure bucolica** che si sposa alla perfezione con le linee contemporanee proprie del brand newyorkese. Negli abiti con corsetteria con stecche a vista, spacchi vertiginosi, gonne con micro balze di tulle e profondi scolloni sulla schiena, si inseriscono romantiche applicazioni floreali e ricche trame di perline ricamate a mano.



BRIDAL COLLECTION



1




2



- 1.** Schiena incorniciata da un tripudio di fiori e dalle stecche del corsetto a vista.
2. Abito con micro balze di tulle dall'effetto wow. **3.** All'altare come una vera diva hollywoodiana con questo abito dal profondo spacco laterale e drappeggi sui fianchi.



3



MAISON SIGNORE

ISABELLA

Flash puntati sulla nuova linea Isabella della collezione Maison Signore 2024, pensata per vere principesse moderne che vogliono esaltare la propria femminilità. D'altra parte, la linea **prende ispirazione da Isabella d'Aragona**, regina cinquecentesca di origine Napoletana, e si vede. Nei molti modelli a sirena, così come nelle proposte con gonne più morbide e scivolate, il mood è regale; tanto che i look sposa sono spesso completati da **corone e maxi cerchietti**. Gli abiti puntano tutto su sensuali corpetti steccati e audaci scollari incorniciati da pizzi floreali e opulenti pattern di perline e glitter. trasparenze, simmetrie, tulle e luccichii sono protagonisti sul **palcoscenico glamour** firmato Maison Signore.



BRIDAL COLLECTION



1



2

1. Profonda scollatura Queen Anne per questa sirena sparkling. **2.** Focus sulla schiena scoperta, incorniciata da un pattern foliage super glitter. **3.** Sexy all'altare con questo nude look di pizzo ricamato con perle e cristalli.



3



MAISON SIGNORE

SOFIA

Tanta sensualità, la giusta dose di tradizione e un pizzico di romanticismo sono gli ingredienti della **linea Sofia 2024** firmata Maison Signore.

Abiti bustier con **profonde scollature** verticali, tulle di glitter per brillare ad ogni passo, pizzo chantilly, dettagli tridimensionali: ecco i punti di forza delle nuove proposte. Ma anche dettagli amatissimi come le maniche illusion, le sensualissime sirene in morbido crêpe cady e i **ricami vedo-non-vedo**. Su silhouette aderenti e scivolose, si inseriscono corpini riccamente decorati da perline e pizzi che riprendono motivi floreali. Ogni dettaglio è pensato per trasmettere il prezioso lavoro realizzato dalle sarte di Maison Signore, orgogliosamente 100% Made in Italy.



BRIDAL COLLECTION



1. Spacco da capogiro per questa gonna in chiffon. **2.** Abito a sirena di pizzo chantilly. Occhio al dettaglio: le ruches creano una doppia spallina. **3.** Giochi di trasparenze sulla gonna in crepe con dettagli laterali di pizzo.



MAISON SIGNORE

VICTORIA

Eleganza e romanticismo allo stato puro per la nuova linea Victoria 2024 di Maison Signore. E se i dettagli fanno sempre la differenza, come non innamorarsi del macramé leggero che veste la sposa, inserito in corsetti steccati con maniche effetto balloon leggere come farfalle? Il grande **protagonista è il pizzo macramé**, con i maxi fiori e l'effetto foliage che sembra sbocciare sulla pelle. Non mancano le **proposte più sontuose**, quasi scultoree, realizzate in mikado, con code importanti e dettagli di ruches di organza. Per incorniciare il décolleté, non solo gli intramontabili scollati a V, ma anche eleganti proposte a collo alto in chantilly, ideali per verticalizzare la silhouette.



BRIDAL COLLECTION



1. Abito in macramé con scollo off-shoulder. **2.** Modello iper romantico, con schiena scoperta incorniciata da un fiocco in chiffon. **3.** Il corsetto steccato è un must-have di stagione. L'allure romantica è conferita da scollo a cuore e fiocchetto in vita.



MANU GARCIA

Una collezione ispirata al folklore andaluso, con l'eleganza propria di Manu Garcia. Si chiama "Zambra" la nuova linea proposta dal brand, che si compone di **abiti essenziali ma scenografici**. Molto è affidato ai tessuti e ai dettagli, fondamentali per completare il Bridal look e trasmettere lo stile personale della sposa: maxi cinture gioiello, piume, drappaggi, micro balze. **Abiti dal taglio sartoriale** classico che modellano la silhouette grazie all'uso di tessuti come il mikado e il broccato. Ma anche sinuose sirene realizzate in crêpe e georgette. Il modello imperdibile? L'abito Upsala, in georgette con profondo scollo a V, un gioco di drappaggi che enfatizza la vita e la gonna plissettata.



BRIDAL COLLECTION



1



2



1. L'eleganza è di scena con l'abito principesco dall'ampia gonna in jacquard e scollo a barca. **2.** Scollatura a V e vivacissimi effetti plumage sulle spalle: il Bridal outfit è a tutto glamour. **3.** Dettaglio illusion sul décolleté e profondo spacco: allure vintage.



3



MELANIA FUMIKO

Abiti leggeri, eterei, che trasmettono tutta la dolcezza di una **sposa delicata e romantica**. Melania Fumiko disegna una nuova collezione che punta su linee morbide e su tessuti eterei, anche nelle tonalità di colore. Il tulle gioca un ruolo fondamentale, con gonne scivolose accostate a scollari a V, su abiti con focus sul punto vita grazie a sapienti cuciture e cinturini tono su tono. Grande **importanza viene data alle maniche**, con pizzi foliage che decorano la pelle in trasparenza o con giochi di volumi. Sono abiti che evocano un'atmosfera da sogno, con vibrazioni orientali delicate come fiori di pesco. Le **decorazioni sui corpetti** si sviluppano in un gioco interessante di stratificazioni.



BRIDAL COLLECTION



1




2



1. Scollo a V sottolineato da sensuali trasparenze di pizzo per il modello "Elena".
2. Cinturone dal sapore orientale per l'abito "Libellule": super chic. **3.** Le maniche balloon creano un interessante gioco di volumi effetto vedo-non-vedo in "Flora".



3



MICHELA FERRIERO

“Enchanté” è il nome dell'esclusiva collezione firmata Michela Ferriero. L'ispirazione è quella dello **stile francese Anni Venti**: pizzi, perle, guanti, piume; una femminilità esplicita che si trasforma in sinuose sirene, scollì vertiginosi e profondi spacchi laterali. Le nuove proposte 2024 sembrano pensate **per un vero red carpet**: ogni abito è ricco di dettagli e accessori opulenti, impreziositi da raffinati pizzi e pattern luccicanti perfetti per le spose più glamour. Ecco, allora, che sbocciano sulle silhouette cascate di fiori 3D, illuminati da **perle e cristalli inseriti a mano**. Non mancano dettagli estrosi come le maniche removibili, il maxi fiocco, ma anche la manica di pizzo che diventa un vero e proprio guanto.



BRIDAL COLLECTION



- 1.** Focus sul maxi fiocco asimmetrico nella spallina: è il dettaglio che cattura i flash.
2. L'effetto plumage richiama alla mente lo stile francese Anni Venti. **3.** Abito da sposa a sirena con scollo geometrico. Sensualità all'ennesima potenza.



MODECA

Abiti per spose eleganti, romantiche e sempre **iper-femminili**. Questo è il filo conduttore delle nuove proposte 2024 della maison olandese Modeca. La linea “Adorious” gioca con **silhouette ad A dalla vestibilità moderna** e dai tessuti impalpabili. Abiti che rimandano ad un romanticismo vacanziero all’italiana, con gonne di tulle leggerissime e corpetti rigidi lisci o con eleganti inserzioni floreali, scollari quadrati, sensuali trasparenze, profondi spacchi laterali. La differenza la fanno **i dettagli, studiattissimi**, che seguono le ultime tendenze ma restano fedeli ad una sposa dall’eleganza senza tempo. Il focus della maison? La perfetta vestibilità.



BRIDAL COLLECTION



1

1. Foliage e dettagli floreali per l'abito in pizzo con gonna in tulle e decorazioni sparkling. **2.** Top in pizzo illusion, con dettaglio cut-out sul décolleté. **3.** Corsetto in mikado e maniche rimovibili per questo modello da moderna Cenerentola.



2

3

MONICA LORETTI

Abiti versatili, eleganti, senza tempo. La nuova **collezione “Mia Bella”** di Monica Loretti sembra pensata per rispondere alle richieste di ogni sposa. Una linea composta da **abiti leggeri** e romantici, in tessuto chiffon, insieme a proposte più strutturate, dal mood fiabesco, con ampie gonne di tulle e corpetti di pizzo interamente ricoperti da perline. Ma anche modelli dal **sapore contemporaneo**, con dettagli estrosi e super alla moda come i drappeggi che enfatizzano il punto vita o i tagli illusion in cui si inseriscono pizzi effetto tattoo. Grande attenzione viene data agli scolliti: non solo il classico a V, ma anche all'americana, monospalla, quadrato, a cuore, sempre con dettagli e trasparenze strategiche.



BRIDAL COLLECTION



1. Abito monospalla con pattern floreale e gonna in satin. **2.** Il taglio asimmetrico con decoro 3D effetto tattoo rende unico questo modello minimal. **3.** Interessante gioco di drappaggi in chiffon. Il dettaglio che non ti aspetti? Le maniche removibili.



MYSECRET SPOSA

“Orchidea” è il nome della nuova, sensuale, collezione Mysecret Sposa, che si ispira proprio a questo elegante fiore con modelli dal **design femminile e glam**. Una linea che strizza l'occhio alle ultimissime tendenze, grazie all'inserimento di dettagli visti in passerella come i tagli cut-out, i profondi scoll verticali, ma anche i pizzi effetto tattoo e i maxi fiocchi, che creano dei **bellissimi giochi di volumi**. Georgette, crêpe elasticizzato, organza quadrupla, pizzo francese: anche i tessuti contribuiscono ad enfatizzare la silhouette femminile, in un gioco di mix e match dall'effetto wow. Tutti dettagli rigorosamente **Made in Italy**, che puntano a stupire e a rendere indimenticabile la donna che indossa un abito Mysecret Sposa.



BRIDAL COLLECTION




1



2

1. Fiocco over in vita, spalline gioiello e dettaglio cut-out sui fianchi: un abito da sposa *unconventional*. **2.** Sensuale la sirena in pizzo francese con maxi fiocco. **3.** Giochi di geometrie per l'abito con tagli simmetrici sui fianchi e scollo americano.



3

NICOLE COUTURE

La nuova collezione firmata Nicole Couture è alla ricerca di una "Infinite beauty" che possa incorniciare la **naturale bellezza della sposa**. Questo, infatti, è il nome dell'ultima linea di abiti ispirata alla natura e alla sua maestosità, che si esprime attraverso l'uso di morbido tulle, mikado, fiori astratti e texture luminose. Ma anche con sfumature dorate che donano una luce unica all'intero look e dettagli della **sposa 3.0** come i tagli laser e il tulle plissettato. I modelli sono iper femminili, pensati per enfatizzare e slanciare al meglio la figura attraverso il sapiente uso di tagli verticali. E poi **gli accessori**, **importantissimi** per trasformare il look sposa, come i maxi fiocchi e le maniche removibili.



BRIDAL COLLECTION



1



2

1. “Luce” è l’abito off-white con spacco e corpetto decorato con fiori di tessuto 3D. **2.** Le applicazioni glitter e il dettaglio 3D sulla spallina rendono unica la sirena “Saymna”. **3.** Maxi gonna di ruche e maniche rimovibili per il modello “Elide”.



3

NICOLE MILANO

Si chiama "Incanto" l'ultima collezione firmata Nicole Milano, brand italiano del gruppo Pronovias. **Abiti ampi per principesse** moderne, gonne a trapezio realizzate con strati di morbido tulle in cui si inseriscono bustieri con fiori 3D in mikado. Ma anche **modelli che enfatizzano la silhouette**, con giochi e sovrapposizioni di pizzo. Chiffon, jacquard, fluttuante taffetà, ricami ricchi di perline e dettagli luccicanti si inseriscono in **look sposa romantici e sensuali**, in cui ogni dettaglio è stato studiato per ottenere la migliore vestibilità e fare sentire la sposa la grande protagonista del suo giorno speciale.



BRIDAL COLLECTION

1



1. Luminoso scollo all'americana per il modello "Salar": l'effetto è bon ton. **2.** Sbarazzino e giocoso il mini dress a maxi balze "Raylene". **3.** "Kiena" è l'abito da sposa perfetto per principesse 3.0. Una nuvola di tulle in tenue rosa cipria.



2



3

PETER LANGNER

Linee pulite, essenziali, quasi architettoniche quelle della nuova collezione 2024 “**Peter Langner Milano**”, che conquista al primo sguardo. Da una parte, il rigore delle asimmetrie geometriche dei corpetti e delle ampie gonne ad A in magnolia o mikado; dall'altra, la poesia dei tessuti sinuosi e dalla **naturale eleganza** come nei modelli creati sovrapponendo “petali” di organza. Gli abiti sono realizzati con tessuti ultra luminosi, in bianco naturale o con accenni platino. **Parola d'ordine: raffinatezza.** Grazie al perfetto incontro tra sartorialità e design contemporaneo, spiccano i dettagli in raso di seta come i nodi e i drappeggi. Per una sposa non convenzionale. Ed estremamente chic.



BRIDAL COLLECTION



1. Profondo scollo a V per questo abito in magnolia di seta. Occhio al dettaglio delle tasche. **2.** Abito senza spalline con nodo scenografico in raso di seta e drappeggio. **3.** I petali ondulati di organza sono i protagonisti assoluti di questo modello.



PRONOVIAS

Se trovare l'abito da sposa perfetto è un vero e proprio "viaggio" alla scoperta di ciò che meglio esprime noi stesse, non poteva che chiamarsi "The Journey" la nuova collezione 2024 firmata Pronovias. Grande attenzione sui corsetti, con cut-out strategici e dettagli in trasparenza, profondi scollari verticali, ma anche delicati drappaggi che fasciano la silhouette della sposa. Alle **proposte dal sapore contemporaneo** in crêpe, si aggiungono **look romantici** con gonne di tulle e dettagli floreali, ma anche abiti leggeri e delicati grazie all'inserimento di strati d'organza sinuosi come onde. È un sapiente *mix and match* di tessuti e texture, pensato per aggiungere un tocco glamour ai look sposa più amati.



BRIDAL COLLECTION



1. Pizzo con maxi fiori per "Dhabia", un abito da sposa romantico e sexy. **2.** Il dettaglio più glam? I guanti aderentissimi trasparenti, con micro applicazioni 3D. **3.** I dettagli cut-out sono un must di stagione: "Sunj" è l'abito per vere protagoniste!



RARA AVIS GROUP

Forme ricercate e glamour, che si declinano in tre collezioni capaci di raccontare altrettanti tipi di spose. La proposta del brand Rara Avis per il 2024 spazia attraverso **diverse sfumature di donna** e si declina in abiti di forte personalità e ogni volta dall'**attitudine glamour**. La linea "Rara Avis", omonima del brand, mostra tutta la bellezza della naturalezza, con la sua eterna delicatezza ed anche fragilità. "Blammo-Blammo", invece, è il trionfo del minimalismo, con abiti off-white e dalle linee pulite, impreziosite da bellissime applicazioni 3D e drappeggi discreti. Ultima ma non ultima, poi, "Ange Etoiles", la linea più glamour, con silhouette a sirena e misure mini, ad alto tasso di femminilità.



BRIDAL COLLECTION



1



2



1. Splendido l'abito total white con sopra gonna. I guanti, lunghissimi, sono il dettaglio très chic. **2.** Minidress con audace scollatura a cuore: perfetto come second look! **3.** Delicate trasparenze per questo abito impalpabile e sognante.



3

ROSA CLARÀ

Femminile, chic, elegante, capace di esaltare la silhouette femminile. In poche parole, Rosa Clarà. La nuova **collezione Couture 2024** della maison spagnola non si smentisce e conferma una linea che segue il tipico *clean look* proprio del Dna del brand. Non solo abiti in crêpe dalle forme sinuose con nodi e fiocchi, ma anche modelli che seguono gli **ultimissimi trend** di stagione come i pezzi composti da crop top e gli abiti di ispirazione anni '90 con spalline sottili e dettagli cut-out. Le novità di questa collezione? **I pizzi chantilly ricamati a mano** con micro perline su scenografici abiti gioiello, i nuovi broccati e i modelli in crêpe con una silhouette più ampia sulla gonna.



BRIDAL COLLECTION



1



2



1. Profonda scollatura, spalline sottili e micro dettagli luminosi per questa sirena ultra glamour. **2.** Bon ton e romanticismo: l'abito ideale per esaltare la silhouette di pizzo e crêpe. **3.** Vibes anni '90 per questo modello con crop-top di pizzo e gonna a vita alta.



3

VALERIO LUNA

Linee eleganti e attenzione ai dettagli sono le cifre stilistiche della **collezione "Alborada"**, la nuova linea sposa firmata Valerio Luna pensata per festeggiare danzando fino ai primi raggi del sole. Abiti fascianti in crêpe con vertiginosi scollari a V che modellano il corpo femminile, ma anche modelli più strutturati in mikado incorniciati da cinture gioiello compongono la nuova proposta del brand spagnolo. A donare un **tocco di romanticismo** ci pensa il tulle, impreziosito da ricami di cristalli, dettagli di pizzo, ma anche inserti floreali tridimensionali che sbocciano delicati sui corsetti. E poi, ancora, focus sui **dettagli glam**: tagli cut-out, piume e maniche balloon removibili, su tutti.



BRIDAL COLLECTION



1. Bon ton e raffinato l'abito da sposa modello redingote, in mikado e con mini balze sulle spalle. **2.** Corpetto in pizzo floreale e fiocco a cingere la vita: il perfetto mix per la sposa glamour. **3.** Romantico l'abito con gonna in tulle e scollo a cuore asimmetrico.



WONÁ CONCEPT


Glamour all'altare con la nuova collezione Woná Concept 2024. Si respira tutta l'aria di una Miami di paillettes e lustrini in quest'ultima linea, che non passerà inosservata alle spose in cerca di un abito di tendenza. "Miami Bliss" è, infatti, il nome della **nuova, vibrante collezione** del brand. Giochi di volumi creati con il tulle vaporoso, total look con inserti di piume, abiti a minigonna, maxi fiori. Il tutto inserito in **silhouette femminili**, pensate per le spose che vogliono essere le vere star del loro grande giorno. **Flash puntati su décolleté** e spalle grazie a profondi scollari verticali o a barca, impreziositi da perline, perle e Swarovski. Ma anche pizzi e inserti floreali 3D che creano opulenti pattern simmetrici.



BRIDAL COLLECTION



1. Collo alto di pizzo per questo modello iper scenografico. **2.** Le piume sono un imperdibile dettaglio glam della stagione. **3.** Sirena steccata con ampio scollo tempestato di perline. Parola d'ordine: brillare!






DIMITRIUS DALIA
BRIDAL COUTURE


ELISABETTA POLIGNANO

EVA LENDEL


GALI KARTEN
BRIDAL COUTURE

WONÁ
CONCEPT



TOTAL MOODS

VIA SAN RAFAELE 1 \ 20121, MILANO \ tel. 02.87165873
info@totalmoods.com \ www.totalmoods.com



Come scegliere il **TEAM BRIDE** perfetto

di NOEMI BLANDO

*Le damigelle sono l'asso nella manica di ogni futura sposa.
Ti sveliamo perchè non potrai farne a meno!*

Tua sorella, l'amica del cuore, la compagna di avventure di una vita. Un perfetto team bride che si rispetti deve contare su damigelle **capaci di sostenerti** non solo nei preparativi, ma anche e soprattutto emotivamente. Mai viste delle *partner in crime* tanto **eleganti e... multitasking!** Chiudi gli occhi e immaginati il giorno delle nozze. Il Wedding Planner si muove nel cortile della chiesa. Poco prima di varcare il portone, appare la tua damigella nell'abito del colore-guida delle tue nozze: è lì, pronta a sistemarti il velo, con un sorriso rassicurante sul volto, sussurrandoti "Fai un bel respiro e goditi questo momento!". La cinematografia americana ne ha fatto un vero e proprio **personaggio iconico**, ma la finzione prende sempre spunto dalla realtà. D'altra parte le damigelle, si sa, sono le migliori amiche delle spose: dai preparativi pre-wedding al faticoso giorno del Sì. Ecco perché la scelta del perfetto team bride diventa di fondamentale importanza. Ti stai chiedendo quali siano i compiti delle damigelle? Prima di tutto, sono proprio loro che ti aiuteranno con i preparativi delle nozze, dispensando consigli e pareri anche sull'abito da sposa, sul make-up e sull'acconciatura. Inoltre, insieme ai testimoni, le damigelle si occupano di organizzare l'addio



Wp: Effecreazioni Event di Francesca Cavallaro
Ph. Studio Santanastasio

al nubilato (che dovrà essere assolutamente memorabile!). Durante il giorno del matrimonio, alle damigelle viene affidato il compito di aprire il corteo nuziale, disposte per altezza dalla più bassa alla più alta. E, ultimo ma non meno importante, sono proprio le damigelle che avrai scelto che, la mattina delle nozze, **ti aiuteranno a dissipare ogni ansia** durante i preparativi a casa. Come scegliere, dunque, a chi affidare un compito tanto importante? La prima regola è riflettere sulle persone a te più vicine, a cui sei legata da un affetto sincero. Una sorella, una cugina inseparabile e le tue amiche di sempre sono delle ottime candidate. Tra queste, potrai anche **scegliere una damigella d'onore**, che avrà il compito di sistemare il velo e lo strascico della sposa, ma anche di coordinare eventuali paggetti. Ricorda, infine, di scegliere con cura il look delle tue damigelle. Il must è: creare uniformità e armonia.

L'ANTICA TRADIZIONE DELLE DAMIGELLE

La figura della damigella sembrerebbe risalire addirittura all'antico Egitto. Si sa, quella era un'epoca piena di superstizioni, alcune delle quali legate proprio al matrimonio. Si pensava che ci fossero alcuni spiriti maligni contrari alla felicità degli sposi e per questo motivo le amiche della sposa si vestivano come lei, con l'obiettivo di **depistare gli spiriti** avversi. Nell'antica Roma, invece, le damigelle erano un vero e proprio **status symbol**. Soltanto le famiglie più ricche e in vista avevano in casa le ancelle, che si occupavano di preparare la sposa prima della celebrazione.

IL NUMERO DELLE BRIDESMAID SECONDO IL GALATEO

Prima di scrivere la lista delle possibili candidate damigelle, tra amiche, sorelle, cugine e parenti stretti, sappi che ogni damigella entrerà in chiesa prima di te in un **corteo molto scenografico**, ma che non deve andare troppo per le lunghe! Ecco perché, secondo il Galateo, il numero di damigelle non dovrebbe essere **mai superiore a 8**. E sempre in numero pari.

LA SCELTA DELL'OUTFIT PER LE TUE MIGLIORI AMICHE

La scelta degli abiti e degli accessori per le damigelle non è un aspetto secondario. Anzi! Loro, infatti, dovranno precederti lungo la navata e il loro outfit dovrà essere in coordinato con il mood e i colori delle tue nozze. Il nostro consiglio è di prediligere **vestiti dello stesso colore** o, comunque, di tonalità diverse di una stessa nuance. La cosa più importante, però, è lasciare ad ognuna la possibilità di scegliere il **modello che le sta meglio** e la fa sentire più a proprio agio, anche se poi saranno tutti diversi.

DAMIGELLE vs. TESTIMONI

Per il tuo matrimonio vorrai vicine le persone a te più care e sentirai la responsabilità di scegliere delle **figure molto importanti**: i testimoni e le damigelle. Ma qual è la differenza tra questi due ruoli? I testimoni, come dice la parola stessa, dovranno “testimoniare” il vostro amore. Saranno, dunque, coloro che **metteranno la loro firma** sull’atto di matrimonio e sul registro della chiesa. Custodiscono le fedeli e sono una figura di supporto durante molti preparativi. Così come le damigelle che, invece, il giorno delle nozze giocano un ruolo importante durante la celebrazione: **aprono il corteo nuziale** e si occupano dei paggetti.



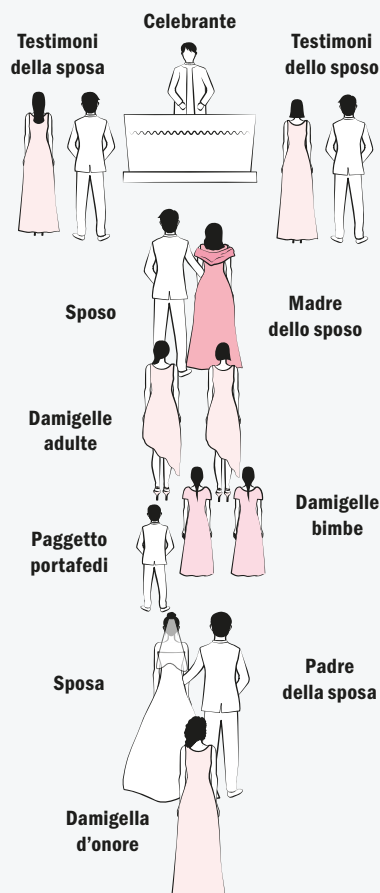
Wp: Linda Jostler | Ph: Linda-Pauline Arousell



MA QUANTI SONO I TESTIMONI?

Domanda gettonatissima tra i futuri sposi, la risposta cambia in base al tipo di rito. Nel caso di **nozze con rito religioso**, sono ammessi fino a 2 testimoni per la sposa e altri 2 per lo sposo, quindi 4 al massimo. Ma se lo desiderate, potete avvalervi di un solo testimone ciascuno (cioè 2 in totale). Se avete deciso di sposarvi in Comune, quindi **con rito civile**, per legge dovrete avere un testimone ciascuno, quindi 2 in tutto.

Il corteo nuziale



- 1 | Lo sposo deve arrivare circa 20 minuti prima dell'orario indicato sugli inviti e fare il suo ingresso con la madre (o chi per lei).
- 2 | Lungo la navata, la mamma dello sposo sta al suo fianco destro e, una volta «lasciato» all'altare il figlio, troverà posto nel primo banco a destra dell'altare.
- 3 | La sposa deve arrivare con un ritardo non superiore ai 15/20 minuti.
- 4 | La sposa entra tenendosi al braccio sinistro del padre (o chi per lui) e, arrivati all'altare, è lui che dovrà alzarle il velo e stringere simbolicamente la mano del futuro genero.
- 5 | All'arrivo della sposa, tutti gli invitati saranno già ai loro posti. L'unica persona autorizzata ad entrare dopo di lei è la damigella d'onore, poiché ha il compito di tenere lo strascico.
- 6 | La sposa si posiziona a sinistra dello sposo, dopo aver salutato il padre. Il papà della sposa siederà nel primo banco a sinistra dell'altare.
- 7 | La famiglia di lei e i suoi ospiti si siedono nella parte sinistra della navata, mentre il gruppo di lui va nella parte destra.
- 8 | Per l'uscita, la coppia si dispone in modo che il marito porga alla sposa il braccio destro.

Inquadra il QR Code
Vai su Sposimagazine.it
e scopri tutto sul perfect
team della sposa.



E ORA... *il fit check!*

Scelto il team bride, è il momento di pensare al look delle tue damigelle! Il 2024 è un tripudio di colori e volumi, per una passeggiata verso l'altare a prova di «wow».

Colori pastello, nuance vitaminiche e volumi che fanno girare la testa: le proposte moda in fatto di abiti per le damigelle sono una vera esplosione di energia. Dagli abiti che strizzano l'occhio alle sfumature must-have di stagione - il Barbiecore e il lilla - fino alle proposte che rendono pop i toni del verde e del blu, il primo da preferire smeraldo e il secondo elettrico. Riflettori puntati anche sui volumi: accanto alle sempre perfette silhouette scivolote, si fanno grande spazio i tulle dalle dimensioni maxi e i corti.



“


Rosa, fucsia, corallo, lilla e viola intenso:
 gli outfit delle damigelle si accendono
 nelle sfumature più amate del momento.
 L'effetto Barbiecore è dietro l'angolo...
 E ci piace tantissimo!



Peter Langner



Musani



Gemy Malouf

OGNI
 LUNGHEZZA
 VA BENE: GLI ORLI
 CORTI SOPRA
 AL GINOCCHIO E
 I MULLET SONO
 I PIÙ TRENDY.



Gemy Malouf



Mischpatis



Papilio

Peter Langner



Creazioni Maria Pia



Mischalis



Dal verde acquamarina al blu elettrico, il 2024 è un inno a due delle nuance più belle di ogni tempo. Per un team bride di carattere.



Musani



Papilio



Valerio Luna





In questa pagina gioielli
Crieri / 1, 2, 3, 4, 6, 13, 21
Salvini / 5, 14, 24, 25
Visconti / 17, 18, 19, 20
Swarovski / 16
Edenly / 7, 15
Brosway / 8, 10, 11, 12, 22
Giovanni Raspini / 9
Stroili Oro / 23

Fashion Jewels



MAMMIA MIA!

Raffinati, eleganti, ma con un piglio contemporaneo: ecco i nuovi outfit per le mamme degli sposi!

Sono freschi, contemporanei, al passo con i tempi: i look 2024 pensati per le mamme degli sposi **rispecchiano le nuove esigenze** delle donne di oggi. Finalmente l'età è relegata ad essere un mero dettaglio anagrafico e ciò che conta è come si vive, come ci si sente e come ci si vuole mostrare al mondo. Ecco, allora, che la moda non si sottrae a questa sfida e porta in scena **abiti che premono sull'acceleratore**, sia per nuance che per silhouette.

LUNGI,
ASIMMETRICI,
CORTISSIMI O CON I
PANTALONI. C'È UNA
PROPOSTA PER OGNI
SFUMATURA DI
DONNA.

Peter Langner



Creazioni Maria Pia





Carla Ruiz



Valerio Luna

“

Il colore è un grande, grandissimo protagonista. Ora monocromo, ora a fantasia, ora in color block, gli abiti da cerimonia abbandonano i toni più classici e abbracciano una palette cromatica più briosa.



Mischallis



Manu Garcia



1.



2.



3.

1. Visconti | 2. Crieri | 3. Salvini



PROFUMI
PRIVATE LABEL

Il PROFUMO personalizzato per il MATRIMONIO

Profumi Private Label realizza, da oltre dieci anni, fragranze personalizzate utilizzando tecniche tradizionali e oli essenziali di prima scelta che conferiscono ai loro prodotti altissimi standard di qualità. Il profumo come **guida dell'evento** accompagna gli sposi nel giorno più bello della loro vita.

Per **coinvolgere gli ospiti** durante l'evento, contribuendo a creare una **suggestiva atmosfera**, è possibile progettare **percorsi olfattivi** attraverso i quali si ripercorrono le tappe fondamentali della storia d'amore degli sposi, raccontandola... a naso!

L'experience è **progettata ad hoc per ogni coppia** ed è volta a condividere con gli ospiti le scelte degli sposi o ad imbottigliare live durante l'evento la bomboniera personalizzata per ciascun ospite.

profumiprivatelabel.it | f @





Il Segnaposto

Il segnaposto è un piccolo dettaglio che farà la differenza del banchetto nuziale.

I mini size da 2, 5 e 10 ml, sono l'oggetto perfetto per chi desidera **discrezione ed eleganza.**

Una tendenza molto apprezzata dagli ospiti è il **segnaposto/bomboniera** in formati più grandi.

La Bomboniera

La bomboniera non è solo un regalo, ma è **simbolo d'amore**, d'amicizia e riconoscenza verso chi decide di condividere con noi un momento importante della vita.

La **fragranza personalizzata** renderà indelebile il momento del matrimonio nella mente di ogni invitato.

I profumi hanno richiami diretti a luoghi, persone, cose, esperienze, viaggi e tutto ciò che può aver contraddistinto il rapporto di coppia.

Ogni oggetto potrà essere quindi personalizzato con l'immagine coordinata dell'evento e lo stile degli sposi.




Il Regalo per i Testimoni

La possibilità di scegliere flaconi pregiati in cristallo o vetro di bohemia, soffiati a bocca o decorati a mano renderà **prezioso** il regalo dei tuoi ospiti speciali.

Importantissimo **non porre confini alla propria creatività**; ci impegnamo a rendere concrete le idee dei nostri clienti, anche quelle che in apparenza sembrano irrealizzabili.

PROFUMI
PRIVATE LABEL


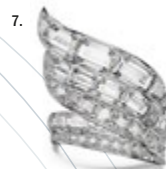


The Perfect look



- Salvini / 1
- Brosway / 2
- Crieri / 3, 9
- Aquazzura / 4, 6
- Ninalilou / 5
- Swarovski / 7
- Visconti / 8

Musani



BEAUTY trend

SPOSI MAGAZINE

testi a cura di VALENTINA GRASSO

ACCESSORI PER CAPELLI



Wp: Brodo di Giuggiole | Ph. Federico Valenzano



Jonida Ripani | Ph. Giulia Formica

FIORI TRA I CAPELLI

I cerchietti, i fermagli e le forcine con **fiori modellati a mano** sono un must-have per un Bridal Beauty Look delicato ed etereo. Che siano bianchi, *en pendant* con l'abito, o colorati in nuance pastello, sembrano sbocciare tra le ciocche donando un **twist romantico e prezioso**, ma senza eccessi, all'acconciatura da sposa.



Abito: @clairrephotobone | Accessorio capelli: @erinrhynne + @twigsandhoney | Ph. @jeremychouphotography

Marta Elena Headpieces | Ph. Madison Aycoth






Marita Elena Headpieces | Ph. Madison Aycioth



Peter Langner



Marita Elena Headpieces | Ph. Madison Aycioth

RIFLESSI PREZIOSI CON I FERMAGLI

Veri **gioielli per capelli**, i fermagli con pietre dure e perle sono l'alternativa che completa il look da sposa più glam e **principesco**. Sceglili in abbinamento ai ricami e alle applicazioni del tuo abito o, ancora, personalizzali per un perfetto *mix&match* che non passerà inosservato.



Monica Loretti



Dominiss



Marijise

CERCHIETTO, SBARAZZINO E GLAM

Accessorio versatile per eccellenza, il cerchietto valorizza **ogni tipo di acconciatura** da sposa, dal raccolto chic al pixie cut sbarazzino. Di modelli ce n'è davvero per tutti i gusti, che siano con applicazioni 3D o con ricami handmade.

Accessorio capelli: Signorina Bridal | Make-up: Chiara Mari e Marta Mizzotti
Bouquet: Helianthus FlowerLab | Ph. Cristina Le Noci




OCCHI EYELINER & RIFLESSI METAL

Uno sguardo vale più di mille parole. Ed è per questo che la tendenza dell'anno in fatto di make-up da sposa è di sottolinearlo con **ombretti dalla texture densa e morbida**, con una spessa riga di eyeliner grafico o, ancora, con polveri compatte dai riflessi metallici.



Flora Bridal

Andrea Sedici



Wp: Colorato di Pink | Make-up: Regina Khanova | Hair: Simone Rocco | Ph. Nastia Vesna



Jonida Ripani | Ph. Christine Grace Photography

INCARNATO NATURALMENTE LUMINOSO

Vellutato, uniforme, senza imperfezioni. Per un incarnato perfetto, la base trucco è fondamentale: fondotinta e cipria **avvolgono la pelle senza appesantirla**, rendendola naturalmente bella e luminosa.




Jesus Peiro



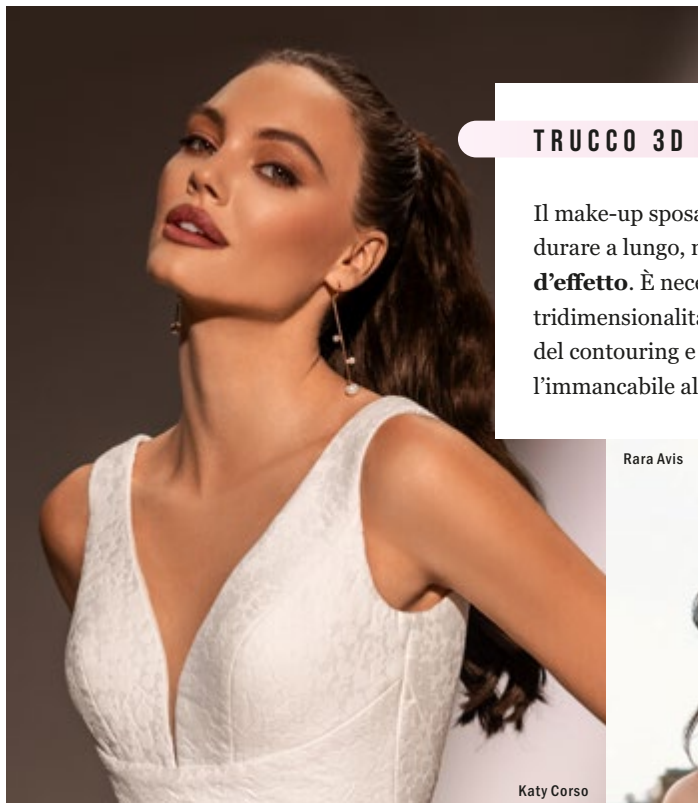
Justin Alexander

NUDE IL LOOK PIÙ AMATO

Sobrio e unico perché personalizzato sui colori di chi lo indossa, il make-up nude è ideale per **esaltare i tratti del viso senza stravolgerli**. Praticamente invisibile, è il Beauty look più naturale e amato dalle spose.



Sophie et Voila





Katy Corso

TRUCCO 3D SÌ AL CONTOURING

Il make-up sposa è pensato non solo per durare a lungo, ma **per shooting fotografici d'effetto**. È necessario, quindi, creare tridimensionalità attraverso la tecnica del contouring e tocchi di illuminante, l'immane alleato beauty di quest'anno.

Rara Avis



Dominiss

BEAUTY

SKIN CARE PER IL VISO

L'organizzazione delle nozze procede senza sosta e sul tuo viso iniziano a comparire i segni di ansia e stress. Niente panico! A partire da 6 mesi prima delle nozze, ti basterà seguire una corretta *skincare routine* per essere raggiante e ottenere un trucco da sposa impeccabile.

Fissa una visita con il dermatologo

Per prima cosa, consulta un dermatologo per capire qual è il tuo tipo di pelle. Nel caso di problematiche cutanee come rosacea, dermatite o discromie, potrai fissare un piano di trattamenti specifici.

Detergi, ogni giorno, viso e collo

Una buona *skincare routine* inizia dalla detersione. Appena sveglia, massaggia sul viso un detergente adatto alla tua pelle. Arrivata a sera, invece, dedicati alla doppia detersione: elimina trucco e sebo prima con un detergente oleoso e poi con uno schiumogeno. Infine, risciacqua con acqua tiepida.

Idrata con cura mattina e sera

È ora di idratare con cura la pelle del viso! Di mattina scegli una crema a facile assorbimento. Prima di andare a letto, invece, puoi applicare una crema viso più ricca o un siero

e un prodotto specifico per il contorno occhi.

Pensa a peeling e pulizia del viso

Due settimane prima, procedi con la pulizia del viso. Occhio ad evitare, se non strettamente necessarie, procedure troppo aggressive come lo strizzamento dei punti neri: potrebbero lasciare antiestetici solchi e arrossamenti.

Scopri tutti i trattamenti last minute

Nella settimana che precede le nozze, per due volte, usa anche la tecnica del *multimasking*. Consiste nell'applicare due maschere viso (in crema, in gel o in tessuto) contemporaneamente o in sequenza: la prima purificante, la seconda idratante. Se le usi insieme, stendi la prima nella zona T, solitamente più grassa, mentre la seconda su guance e mento.

TRATTAMENTI TOTAL BODY

Corpo

Esfolia periodicamente la pelle di braccia e gambe con uno scrub. Dopo la doccia, stendi sempre uno strato abbondante di crema o di olio idratante.

Mani e piedi

Ogni sera, prima di andare

a letto, usa sempre una crema idratante a base di urea. Due volte a settimana, applica una maschera sotto forma di comodi guanti.

Labbra

Per labbra a prova di bacio da "Sì, lo voglio", stendi più volte al giorno il burro cacao.



Our tips!

COME AFFRONTARE LA PROVA TRUCCO

5 preziosissimi consigli da tenere a mente per arrivare pronta alla tua prova trucco:

Raccontati al make-up artist.

Far capire fin da subito chi sei e cosa ti piace, faciliterà il suo lavoro e gli permetterà di rispettare i tuoi desideri. Andare già truccata, per esempio, può aiutare il truccatore a comprendere meglio i tuoi gusti.

Mostragli l'acconciatura e l'abito da sposa che indosserai.

Questo ti servirà per abbinare il make-up allo stile del tuo Bridal Look, enfatizzando le parti del corpo più in evidenza.

Fatti accompagnare da una sola persona.

Quella del cuore, che sia la mamma, tua sorella o la tua migliore amica. Troppi pareri, anche discordanti, rischierebbero di mandarti in confusione.

Cronometra quanto dura la prova trucco.

Un buon make-up da sposa deve essere realizzato in almeno 1 ora di tempo!

Fai tante, tantissime fotografie.

Sfrutta tutte le angolazioni, passando dalla luce artificiale a quella naturale, per verificare che il risultato sia perfetto in qualsiasi condizione.

LEBOLE

CERIMONIA



Piuma
COLLECTION

Guida all'ABITO dello SPOSO

di DANIELA CIRANNI

Abito classico, tight, frac o smoking? Il mondo della moda maschile è davvero ampio! Scopri nella nostra guida quali sono le differenze e qual è il modello adatto per un perfetto look da sposo.

Rispetto agli anni scorsi, l'uomo è più partecipe delle sue nozze, aiutando attivamente il/la partner nella scelta degli allestimenti e di tutti i dettagli. Anche per il suo outfit è alla ricerca di tessuti che ne **valorizzino la silhouette** e di particolari preziosi da scegliere e da coordinare, per farsi trovare **impeccabile all'altare**. Ecco perché abbiamo deciso di aiutare il tuo futuro sposo facendogli scoprire i modelli tra cui scegliere, ma anche gli **accessori giusti** da abbinare, come le scarpe e le camicie. La scelta dell'abito da sposo dipende da tanti fattori, pronta a scoprirli tutti?



Masculini

Ph. Edoardo Giorio Photography

Bottega Dalmat



CAMBIO D'ABITO?

Sempre più uomini decidono di sorprendere con il cambio d'abito. Soprattutto se tu hai già deciso che indosserai due abiti, sarebbe carino comunicarglielo così da lasciarlo libero di scegliere. Il suo *second dress* potrà essere all'insegna dei tessuti sparkling, del papillon dalle tonalità pop oppure potrà optare per una giacca damascata.



Rocchini Cerimonia Uomo

COME SCEGLIERE l'abito

/ PERSONALITÀ

Il tuo futuro marito ama lo stile tradizionale o quello glamour? Questo aiuta tantissimo nella scelta dell'abito. Se è più classico, potrà optare per un tre pezzi o uno smoking; mentre se è alla ricerca di un modello per stupire, ciò che fa per lui è il tight o il frac.

/ MOOD DELLE NOZZE

Lo stile delle nozze è fondamentale perché «condiziona» la scelta sia dell'abito da sposa che di quello da sposo. Un esempio: ti sposi in un castello antico? Spazio al classico abito o al frac, nelle tonalità del blu scuro o del nero. Se, invece, celebrerete il vostro amore in spiaggia o in una masseria, sarà molto più idoneo un vestito dalle nuance chiare e dai tessuti leggeri.

/ ABITO SU MISURA O PRÊT-À-PORTER?

Un abito che hai visto sui social o in una rivista oppure uno realizzato

su misura per lui? Il tuo futuro marito dovrà prendere subito questa decisione perché condiziona i tempi di acquisto, il numero di prove e la consegna dell'abito.

/ IL COLORE

Elegante e raffinato, il blu è il colore più scelto dagli sposi moderni e, accanto a lui, fanno capolino i completi in nero e grigio scuro. Negli ultimi anni, però, gli uomini dallo stile *unconventional* hanno abbracciato nuance più pop ed estrose come il verde bosco, il bordeaux ed il bianco. Non mancano le tonalità damascate, anche se ultimamente sono i colori pastello ad esercitare tutto il loro appeal.

/ IL TESSUTO

Il giorno delle nozze è un momento di grande tensione e lo sposo sarà destinato a sudare. La scelta del tessuto è di grande importanza: in caso di matrimonio primaverile o

estivo, spazio alla lana fresca o misti di filato di lana e fibre naturali, come mohair, seta e lino. Se la celebrazione si svolge in inverno, invece, il vestito dovrà essere in lana 100%, oppure un misto di lana e seta.

/ L'ORARIO DELLA CERIMONIA

Il Galateo potrà aiutare il tuo futuro marito nella scelta del modello. Infatti, il bon ton impone di indossare alcuni modelli solo se la cerimonia è celebrata di giorno o di sera. Il tight, ad esempio, dovrà essere scelto per matrimoni diurni. Al contrario, lo smoking è consigliato per le cerimonie serali.

UN ABITO per ogni uomo

/ ABITO CLASSICO

A metà tra eleganza e tradizione, l'abito classico è tra i più apprezzati dagli sposi moderni per la sua vestibilità regolare ed il suo fit che valorizza ogni fisico. Il modello può essere a **due o tre pezzi**, cioè con o senza gilet. La giacca può avere un'apertura centrale o due laterali, tre tasche davanti e si può scegliere tra monopetto e doppiopetto.



Palazzo 1991

/ TIGHT

Adatto soprattutto alle **cerimonie celebrate di giorno**, il tight è composto da una giacca con un solo bottone frontale, i revers a lancia e un taschino a sinistra. La variante senza coda, arrotondata davanti e dritta dietro, è il mezzo tight. Secondo la tradizione, se lo sposo lo indossa, dovranno sceglierlo anche i testimoni ed il papà dello sposo. La cravatta scelta per entrambi i modelli è il plastron.



Sartoria Rossi

/ FRAC

Un classico dell'eleganza maschile, il frac è scelto solitamente dai reali e dagli uomini che devono partecipare alle cene di Stato. È uno dei modelli più facili da riconoscere perché è formato da una giacca monopetto, abbastanza corta sul davanti, ed il **retro che arriva fino alle ginocchia** ed è più o meno arrotondato. Particolari i revers, in seta o satin, e le due file di tre bottoni. Il bon ton suggerisce di indossare le bretelle di colore chiaro, ma sono sempre più gli sposi che decidono di farne a meno per sentirsi più liberi durante le nozze.



Sartoria Rossi

/ SMOKING

Secondo le regole del Galateo, lo smoking va indossato soltanto la sera, con cerimonie che iniziano **dopo le ore 18**. Elegante, chic e di gran tendenza, la giacca è formata dai revers a lancia rivestiti di raso ed i pantaloni affusolati senza risvolto. A completare l'outfit, il papillon in seta, le scarpe modello Oxford e la fascia che copre la cinta dei pantaloni. Tra le tonalità più usate il blu, nelle sfumature che vanno dal navy all'elettrico fino al cobalto, ma anche nero, bianco e bordeaux.



Benchvenga



MASCULINI
FASHION GROUP

www.masculini.com



Benchivenga



Rocchini Cerimonia Uomo



Carlo Pignatelli



Lebole Cerimonia

COLOR PALETTE



Carlo Pignatelli



Masculini



Musani Couture

ESPLUDE
IL COLORE
NELL'ARMADIO DELLO
SPOSO: DAL VERDE AL
ROSSO, PROTAGONISTE
ANCHE LE NUANCE
PASTELLO E DELLA
TERRA.

2024

REVERS grandi protagonisti

Classico, a lancia o sciallato, a cascata: il rever, cioè il risvolto della giacca, è un dettaglio dell'outfit maschile che conferisce un'importante impronta di stile a chi lo indossa. Un vezzo fashion di fortissima personalità.



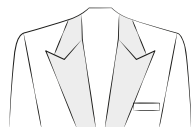
/ DENTELLATO

È il più diffuso, si caratterizza per il **taglio nel tessuto** simile ad uno scalino o ad un dente. Il rever dentellato, detto anche classico, ha una vestibilità lineare e lo si ritrova nelle **giacche monopetto** a due o tre bottoni.



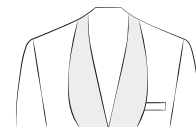
/ SCIALLATO

Tipico delle giacche da sera e dello smoking, il rever sciallato si fa notare per la **mancanza del cran**, cioè del taglio che lo separa dal colletto; e delle punte. Realizzato il più delle volte in **seta o raso**, viene abbinato molto spesso anche alle giacche da camera per uomo.



/ A LANCIA O A PUNTA

Il più utilizzato nel caso di abito tight o frac, il rever a lancia ha una forma che non passa inosservata: le **punte**, infatti, tendono **verso l'alto** e mettono in evidenza sia le spalle che il petto. Ecco perché è anche chiamato «a punta».




/ A CASCATA

Simile al modello sciallato, il rever a cascata è **più ampio sulla parte finale** dove si allarga scendendo in maniera morbida lungo il busto. Utilizzato spesso nelle giacche in *suede*, il risvolto a cascata nella moda sposo è un vero tocco di stile.



Musani Couture



Palazzo 1991



Carlo Pignatelli



Bencivenga



*Lorenz
Cerimonia*



lorenzcerimonia.it

DETTAGLI di vero stile

/ LA FODERA, A TUTTA FANTASIA

È la fodera interna della giacca il vero **dettaglio di stile** che non ci si aspetta, ma che affascina chi la guarda. A fantasia, è perfetta se realizzata in nuance che partono dalla tonalità principale dell'intero abito. Un inedito *coup-de-théâtre*.



Sanvenero

/ IL GILET È IL MAI SENZA

Formale, elegante, impeccabile: così è l'uomo che per il suo *Groom outfit* sceglie un **abito tre pezzi**, completo cioè di gilet. Un accessorio che si apre alle proposte più fantasiose: dalla versione monocroma, *ton sur ton*, si arriva sino a declinazioni che sono un tripudio di colori e fantasie.



Carlo Pignatelli

/ IL DETTAGLIO C'È MA NON SI VEDE

La parola *Love*, i nomi degli sposi o le loro iniziali, la data del matrimonio. Il **ricamo nel risvolto interno del colletto** della giacca è il *message in a bottle* più romantico che ci sia. Se fino ad ora è stato un dettaglio ad appannaggio della sposa, adesso finalmente entra nell'outfit maschile.



Sanvenero

/ PLASTRON, SCELTA DI CARATTERE

Il plastron, l'alternativa di carattere a cravatta e papillon, ha una attitudine spiccatamente nobile e lussuosa. Simile ad una cravatta, ma **ben più largo**, i suoi lembi incrociati - posti a copertura dell'apertura frontale della camicia - vengono fermati **con una spilla**.



Luigi Bianchi

/ I MODELLI DI SCARPE

OXFORD

Indossate in origine dalle famiglie inglesi da cui prendono il nome, le Oxford sono le scarpe destinate alle occasioni più formali. Hanno una struttura sottile e un'allacciatura stretta e rigida.



DERBY

Le scarpe Derby sono le classiche stringate da giorno, dallo stile contemporaneo e raffinato, perfette per un cambio look a metà serata. Hanno un'allacciatura aperta che facilita la loro calzata.



BLUCHER

Molto simili alle Derby, le scarpe Blucher hanno un'allacciatura aperta. La tomaia è realizzata con un unico scampolo di pelle, hanno una pianta più larga e non hanno decorazioni a brogue.



LOAFER

I mocassini, nella loro versione più elegante, sono perfetti per gli uomini che vogliono osare. In pelle, dalla linea affusolata e dalla suola sottile, sono caratterizzati da un piccolo tacchetto.



MONK

Le scarpe Monk sono quelle con la doppia fibbia laterale. Eccentriche quanto basta, sono conosciute soprattutto per il loro design unico e dal tocco vintage. Si adattano a cerimonie più informali.





THE
BRAND
SHOW

SPOSI
MAGAZINE

testi a cura di NOEMI BLANDO

BENCIVENGA ALTA SARTORIA

Uno **sposo da Oscar** quello di Bencivenga Alta Sartoria, che firma una collezione ad alto tasso di eleganza. Nello smoking nero si inseriscono **dettagli reverse ton sur ton**, ma con diverse finiture; si mixa il blu notte e il nero, giocando con i tessuti e le texture. Come per il **velluto**, **tessuto protagonista** anche in una bellissima sfumatura di verde. E se il total white sembra *too much*, perché non provare con uno spezzato? Pantalone nero, con camicia, giacca e papillon in bianco.



COLLEZIONE DUEMILAVENTIQUATTRO



1. Giacca doppiopetto di velluto verde bosco, per una scelta di classe e fuori dagli schemi. **2.** Smoking blu notte con dettaglio reverse nero. **3.** Twist black and white per questo completo dalle linee essenziali.



CARLO PIGNATELLI



L'eleganza contemporanea va in scena con la nuova collezione sposo di Carlo Pignatelli. Accanto al classico smoking, si inseriscono proposte che strizzano l'occhio ai **trend più amati** come la giacca alla coreana, il dettaglio revers in tessuto a contrasto e i bottoni gioiello. E poi **spazio ai colori**, dal celeste al bianco. La proposta per lo sposo glamour? Il total look rosso fiammante, con tanto di pochette in tinta.

COLLEZIONE DUEMILAVENTITRATTIRO



1. Hot all'altare con questo abito tre pezzi rosso fuoco. Camicia e pochette sono *en pendant*. **2.** Il classico che piace sempre: abito blu con gilet, plastron e camicia in bianco. **3.** Completo total white con giacca alla coreana e bottoni gioiello.



LORENZ

Blu è la nuance d'ordine per lo sposo che veste Lorenz. E per il 2024 il brand italiano lo propone in completi monocromo, ora con revers impreziositi da pietre dure *ton sur ton*, ora con dettagli a contrasto come il gilet. **Il tre pezzi**, infatti, **è un must-have**. La linea si arricchisce di **abiti total white**, ma non optical, e **proposte in nero**. Quest'ultimo, però, declinato in un elegante smoking con ramage tipico del corallo sui revers.



COLLEZIONE DUEMILAVENTIQUATTRO



1

1. Papillon e revers preziosissimi: il tocco di luce che ci vuole sul classico completo tre pezzi blu. **2.** Eleganza senza tempo per il gilet doppiopetto bianco. **3.** Abito, gilet e papillon panna, camicia bianca: i bottoni in ottone spiccano.



2



3

MASCULINI

L'abito per lo sposo che non vuole passare inosservato è Masculini. L'azienda offre la possibilità di scegliere tra un' **ampia selezione di look**: accanto ai grandi classici, come lo smoking nero, si inseriscono **proposte dall'anima barocca**, con damascati e bottoni in primo piano; ma anche **abiti dal sapore vintage** realizzati in lino; e look in delicate nuance, dall'avorio al grigio. Per i principi moderni? L'abito è celeste con revers blu notte o in *total white*.



COLLEZIONE DUEMILAVENTIQUATTRO



1. Come nelle favole, lo sposo indossa un completo celeste con dettagli in contrasto. **2.** Très chic l'abito di lino, perfetto per cerimonie all'aperto. **3.** Sposo protagonista in total white, con dettagli damascati nei revers e nel gilet.



MUSANI COUTURE

La sperimentazione è di casa in sartoria Musani, un brand che non smette di stupire con delle **proposte sposo inedite**. Ecco, allora, che lo smoking tradizionale si rinnova con dettagli e gilet realizzati in **tessuti optical**, o con pattern che riprendono la stessa palette colori. Accanto al blu e al nero, si inseriscono anche i tessuti floreali e le nuance delicate come il rosa e l'avorio. Parola d'ordine: **eleganza non convenzionale**.



COLLEZIONE DUEMILAVENTITRATTRO



1. Nuances delicate tono su tono per questo look sposo. **2.** Il pattern floreale si inserisce su giacca, gilet e papillon. **3.** Sdoganato il rosa per lo sposo in questo completo con giacca doppiopetto e bottoni bianchi.



PALAZZO 1991

Dalla tradizione sartoriale italiana nasce una nuova collezione firmata Palazzo 1991, azienda orgogliosamente **Made in Puglia**. Gli abiti, realizzati in tessuti pregiati, abbinati a gilet e plastron luminosi, danno vita ad un connubio perfetto tra **eleganza ed eccentricità**. Il colore must è il blu, in tutte le sue tonalità. Una collezione per lo **sposo che ama essere protagonista**, ma con classe.



COLLEZIONE DUEMILAVENTIQUATTRO



1



2



1. Per lo sposo eccentrico ma elegante, la giacca coreana in bluette con bottoni Swarovski. **2.** Completo beige con accessori fantasia, per un matrimonio country-beach. **3.** Abito bordeaux con gilet e plastron in contrasto, proposti in fantasia.



3



SARTORIA ROSSI

Abiti che raccontano storie, fatte di **esperienza sartoriale** e tessuti pregiati. Sono quelli di Sartoria Rossi, che per il 2024 propone una collezione a metà tra **tradizione e contemporaneità**. Accanto ai grandi classici, come tight, smoking e frac, perfetti sempre, si inseriscono infatti proposte che strizzano l'occhio alla nuova dimensione del Wedding e che **puntano tutto sul colore**: verde, bianco ottico, persino il viola più audace. L'uomo è più affascinante che mai.



COLLEZIONE DUEMILAVENTITRUA-TRO



1



2



1. Eterno, simbolo per eccellenza dell'eleganza da *grand soirée*: lo smoking nero è perfetto per il cambio look. **2.** La palette cromatica si amplia e il verde ne è un grande protagonista. **3.** Posto d'onore per il tight, un classico senza tempo.



3



GROOM SECOND LOOK



Bottega Dalmat



Gigetto

/ PER I PIÙ ECCENTRICI
Papillon, boutonnière e gemelli, **tutti in legno**. Effetto "wow" garantito!



My Boutonniere

/ IL FIORE ALL'OCCHIELLO
Il **tocco très chic** è il fiore all'occhiello realizzato in tessuti pregiati come la seta.



Damiani

/ UN DIAMANTE È PER SEMPRE
Bellissima la fede in oro bianco con diamante incastonato all'interno. **Quiet luxury.**



Barbera Calze

/ A TUTTA PERSONALIZZAZIONE
Le **iniziali dello sposo** oppure quelle di Lui e Lei, con tanto di data delle nozze. Per calze in filo di scozia uniche, davvero.



Carlo Pignatelli

/ GLI ACCESSORI CONTANO
Guai a sbagliare su **scarpe e cintura**. Per un perfetto cambio di outfit, via libera a loafer e dettagli sparkling!

LOVE Stories

SPOSI
MAGAZINE

testi a cura di DANIELA CIRANNI

MELANIA & ANDREA

Belli, solari e felicissimi, Melania e Andrea si sono giurati amore eterno in un sabato di giugno, in Costiera amalfitana, davanti ai parenti e agli amici.



Un elegante matrimonio, organizzato con maestria dal Wedding Planner Enzo Miccio, con una vista da togliere il fiato sulla Costiera Amalfitana, proprio come richiesto della coppia, che era desiderosa di **celebrare l'amore vista mare**.


Un ricevimento immerso nel verde, all'interno di una **bellissima riproduzione di un giardino fiorito**. *Leit motiv* delle nozze le maioliche: declinate nei **toni del pesca**, dunque in una nuance assai diversa dal blu e dal giallo tipici della costiera, erano presenti nella mise en place, nei menù, nelle partecipazioni e in tutti i dettagli delle nozze. Imponente l'allestimento floreale, sia in chiesa che in location, con **protagoniste rose e ortensie**, dall'impatto scenico forte ed elegante.



ENZO MICCIO
wedding planner

+39 02 89368936
info@enzomiccio.com
www.enzomiccio.com
@enzomiccio

ENZO MICCIO



COLOR PALETTE



NATALIE & AUGUSTUS

Una spettacolare festa a tema Mambo italiano, organizzata il giorno prima delle nozze, per la coppia canadese che ha scelto la Costiera Amalfitana come luogo del proprio amore.



Una **splendida orangerie**, intrisa dei colori e dei profumi d'Italia, ha fatto da scena alla festa di Natalie e Augustus, una coppia canadese che ha scelto la Costiera Amalfitana per celebrare il proprio amore con un **pre-wedding in perfetto stile Mambo italiano**, organizzato il giorno prima delle nozze. A progettare il party in mood mediterraneo, e il matrimonio l'indomani, è stata la Wedding Planner Cira Lombardo. Con lei, nel suo team, anche le figlie che si occupano dello sviluppo del reparto estero. Spettacolare l'allestimento, che ha **ricreato un'osteria en plein air** con elementi tipici della tradizione italiana, rivisitati **in chiave chic**: banconi in legno, tovaglie a quadretti bianchi e rossi, vere piantine di pomodoro e, ancora, un carretto con coffe personalizzate, imponenti luminarie e l'angolo con cappelli e tamburelli.



CIRA LOMBARDO
wedding planner

+39 351 5058413
cira@ciralombardo.it
www.ciralombardo.com
@ciralombardoevents

One foubert
EVENT CREATOR



COLOR PALETTE




IMMA & MICHELE

*Un matrimonio in Puglia dallo stile Bucolic Elegant,
con tantissimi fiori dalle tonalità accese e magnetiche
ed importanti raffinati dettagli.*




Strutture floreali con cascate di rose aperte e colorata bouganville, eleganti Chandelier dai dettagli dorati, imponenti centrotavola che si sviluppano in altezza: le nozze di Imma e Michele, ideate dalla Wedding Planner Roberta Torresan, sono la celebrazione autentica di **eleganza e romanticismo**, ma sempre con una forte, fortissima attenzione allo stile. Abbinamenti incantevoli e colori vibranti in un **allestimento dall'allure glamour**. E così, le sedie in stile Country Chic in legno si accostano ai bicchieri in cristallo con finiture gold. A dare un'ulteriore **tocco luxury** al matrimonio, l'emozionante taglio della torta nuziale, che si è svolto in una parte della location allestita con tantissime candele accese e due imponenti strutture ricoperte da fiori freschi.



**ROBERTA
TORRESAN**
wedding planner

+39 06 56567273
+39 06 97247008
wedding@robertatorresan.com
www.robertatorresan.it
@roberta_torresan


ROBERTA TORRESAN
• Wedding Planner & Designer •



COLOR PALETTE





Il *bell'incontro* tra Sicilia e Toscana. Una commistione di origini che ha dato vita ad una grande festa per coronare l'amore di Johana e Cesare. Nozze dall'**atmosfera romantica ed elegante**, con le sfumature del carta da zucchero e del bianco caldo a fare da *fil rouge*, prendendo vita nei moltissimi dettagli: dalla stationery artigianale alle decorazioni floreali. Incantevole la **convivenza tra sontuosità e minimalismo**: fiori autorevoli come peonie ed ortensie si amalgamano ai fiori impalpabili come le camomille; le linee moderne delle sedute trasparenti fiancheggiano i classici candelabri in cristallo; gli allestimenti floreali aerei si fondono con la volta affrescata della Galleria. Dal **mood giovanile** il Gin Bar, realizzato con la scocca di una 500 d'epoca.



**CORSINI
EVENTS**
wedding planner

+39 055 20 8078
info@corsinievents.com
www.corsinievents.com
@corsini.events_group

CORSINI.EVENTS
GROUP



COLOR PALETTE



VALENTINA & VALTER

Nel segno dell'eleganza del total white, il perfetto e romanticissimo «Sì lo voglio!» di Valentina e Valter. Un sogno d'amore vista mare.




Una romantica cerimonia all'aria aperta, in un **giardino fiorito** vista mare, per celebrare l'amore di Valentina e Valter.
Bellissimi e sofisticati gli allestimenti, ideati e curati dalla Wedding Planner Giovanna Damonte: un *tableau de mariage* originale, con i bicchieri personalizzati che gli invitati hanno portato al tavolo; grandi Chandelier che sembravano sospesi ed elementi, come i cuscini, personalizzati con il logo degli sposi.
 Elegante la *mise en place*, con un'alternanza di centrotavola alti e bassi e raffinati **piatti e bicchieri dalla finitura gold**.
 A lasciare tutti senza parole, però, la scenografia per il taglio della torta, realizzata con un gioco di luci ed importanti decorazioni floreali.



GIOVANNA DAMONTE
wedding planner

+39 347 6904050
 info@giovanнадamonte.it
 www.giovanнадamonte.it
 @giovanна_damonte_agency

GIOVANNA DAMONTE
Event Design & Wedding Planner



COLOR PALETTE



ADELAIDE & DARIO

*Un elegante matrimonio ispirato ai ruggenti anni Venti.
Tocchi di oro e di bronzo, decorazioni brillanti,
cascate di perle e tante, tantissime piume.*



Nozze sofisticate e glamour, organizzate dalla Wedding Planner Nives Malvestiti, per Adelaide e Dario che si sono detti «Sì, lo voglio» sotto una struttura piena di **fiore e piume bianche**, in una meravigliosa location che si affaccia sulle rive del Lago di Garda. Gli allestimenti chic sono stati realizzati **in stile Grande Gatsby**, senza però puntare su una festa a tema: piume, perle e le **tonalità del gold e del bronzo** sono protagoniste della *mise en place* e si ritrovano ora nei tag segnaposto, ora nelle sedie, ora nei centrotavola. **Di grande effetto il momento del taglio della torta**, con un tavolo in plexiglass con al suo interno tantissime lucine accese e un imponente *chandelier* ad illuminare gli sposi.



**NIVES
MALVESTITI**
wedding planner

+39 347 6128280
nives@nivesmalvestiti.com
www.nivesmalvestiti.com
@nives_malvestiti_event_planner




COLOR PALETTE



GIULIA & FEDERICO

*Come una favola il matrimonio di Giulia e Federico,
che hanno celebrato il loro amore in Puglia
con una cerimonia romantica ed emozionante.*



Nozze da vera principessa in Puglia. Il sogno di Giulia è stato realizzato dalla Wedding Planner Silvia Slitti, che ha organizzato e curato il suo matrimonio con il **difensore della Nazionale italiana, Federico Dimarco**.

L'emozionantissimo «Sì lo voglio» della coppia, insieme dal 2015, si è svolto in un uliveto, sotto un trionfo di **imponenti archi di rose aperte ed aster bianchi**, fiori ripresi nel bouquet della sposa.

Un allestimento da fiaba, che punta sulle **nuance del bianco, dell'oro e del verde**, su archi romantici, sui dettagli floreali sospesi e sui grandi Chandelier in cristallo. Bellissima la torta, scenografica ed opulenta, a tema Versailles.



SILVIA SLITTI
wedding planner

info@silviaslittiluxuryservices.it
www.silviaslittiluxuryservices.it
@silviaslitti

Silvia Slitti
LUXURY EVENTS



COLOR PALETTE



SIMONA & DIMITRI

Un'atmosfera romantica ha avvolto il matrimonio di Simona e Dimitri. Una vera favola contemporanea, dipinta di colori vivaci e glamour.



Una vera favola contemporanea. Un matrimonio elegante e chic nel cuore della Toscana. **Un sogno ad occhi aperti.** È quello che La Iaia ha regalato a Simona, sposa di origine italo-cinese, e Dimitri, nato e cresciuto in Francia.

La **palette colori romantica**, nei toni del rosa, del lilla e dell'azzurro, è stata ripresa nei pouf, utilizzati per accogliere gli ospiti per la cerimonia, e nelle imponenti decorazioni floreali, con protagoniste le **rose aperte e le ortensie**. La cena si è svolta all'interno di una serra allestita con grandi **lampadari in cristallo** e - tocco glamour - su ogni tavolo sono stati apparecchiati tovaglioli realizzati nelle nuance che hanno fatto da fil rouge all'intero matrimonio.



LA IAIA
wedding planner

info@laiaia.it
www.laiaia.it
@laiaia_official

LA IAIA



COLOR PALETTE



LISA & LUKA

*Un'esplosione di colore, un trionfo di nuance pastello
per il romanticissimo matrimonio di Lisa e Luka,
che hanno scelto Verona come luogo del loro amore.*



A Verona la romantica proposta di matrimonio. E proprio lì, poi, nella **città dell'amore**, Lisa e Luka hanno deciso di celebrare le proprie nozze, organizzate da Serena Ranieri e Ilaria Guarino, founder dell'agenzia Italian Event Planners. Una cerimonia civile e simbolica in una delle ville più belle d'Italia, elegante e raffinata, immersa nel verde; con una **palette di fiori in nuance pastello**: dal rosa al lilla, passando per il giallo. A fare da *fil rouge*, le **iniziali degli sposi** proposte come logo delle nozze, realizzato da una calligrafa americana e riportato ora sulla Stationery, ora sul velo della sposa che ha indossato abiti Armani Privé, ora sull'abito dello sposo in Dolce & Gabbana. Iniziali che danzavano anche sulla **piscina, ricoperta interamente da fiori**. Per la cena, lunghi tavoli imperiali e a ferro di cavallo.



ITALIAN EVENT
PLANNERS
wedding planner

+ 39 392 6838232
info@italianeventplanners.com
www.italianeventplanners.com
@italianeventplanners



COLOR PALETTE



LAUREN & BRIAN

Una terrazza su Firenze per dirsi Sì. E poi, un ricevimento Garden Style immerso nel più bel verde toscano. Ecco gli ingredienti della favola d'amore di Lauren e Brian.





In pieno **mood Garden Style** il matrimonio voluto da Lauren e Brian e che porta la firma di Giorgia e Anna Veronica, founder di Parade Wedding. I 94 ospiti, provenienti dagli Stati Uniti, sono stati accolti su una **terrazza con una bellissima vista su Firenze**, in cui si è svolta l'emozionante cerimonia. Per il ricevimento, invece, gli invitati si sono spostati nel giardino storico di Villa Medicea di Lilliano, dove ad accorgliergli c'era un tavolo di quasi 30 metri a forma di T. Equilibrati e raffinati gli allestimenti florali: nuance chiarissime del bianco e del rosa in tutte le sue sfumature. Dettagli che ponevano l'accento su un concetto di **eleganza, sofisticata e chic**, dal tocco *modern vintage*: un esempio ne è la sedia thonet in legno, dalla bellezza intramontabile.



**PARADE
WEDDING**
wedding planner

+39 320 8477088
info@paradewedding.com
www.paradewedding.com
@paradewedding

PARADE
TIMELESS MOMENTS FOR STYLISH SOULS



COLOR PALETTE



WEDDING PLANNER

Il miglior amico della sposa

di CHIARA FERRARA

Organizzare le nozze richiede tempo e sforzi, avere un fedele aiutante offre tantissimi vantaggi.

La scelta di affidarsi ad un Wedding Planner è sempre più ricorrente in Italia e nel mondo. L'obiettivo di ogni sposa è avere un W-Day unico, ma senza preoccupazioni. Beh, non è semplice. La programmazione può essere stressante: non hai idea di come iniziare, è tutto così "nuovo" ai tuoi occhi, anche se lo avevi sognato da tempo. Avere qualcuno **sempre pronto a tenderti la mano** è rassicurante. I suoi compiti sono diversi: gestire il budget, aiutare con la burocrazia, relazionarsi con i fornitori e coordinarli, assicurarsi che nessun dettaglio sia dimenticato e risolvere gli imprevisti. **Affidabilità, creatività e spirito di problem solving** sono i tre ingredienti che non possono mancare al tuo organizzatore di matrimonio.



Il consiglio è di andare in cerca del professionista giusto e ingaggiarlo circa **12 mesi prima delle nozze**, quando state muovendo i primi passi nell'organizzazione. In questo modo, ti starà accanto lungo tutto il percorso. Il feeling è ciò che fa la differenza affinché il Wedding Planner possa trasformarsi in un vero e proprio alter ego della coppia e accontentarla su (quasi!) tutto. *Mi raccomando, niente segreti!*

WEDDING PLANNER E NON SOLO, QUAL È IL PROFESSIONISTA PER TE?

Il Wedding Planner è indispensabile se desideri un professionista che curi ogni aspetto del matrimonio: dalla location agli abiti, fino alle bomboniere. Esistono, però, delle figure adatte agli sposi che vogliono un evento più fai-da-te.

Wedding Consultant | Offre una consulenza in fase di progettazione iniziale: analizza il budget e dà dei consigli su come sfruttarlo in base alle esigenze degli sposi, suggerendo dei fornitori e dando dritte di stile.

Wedding Designer | Si occupa solo degli aspetti creativi e stilistici dell'evento: dall'allestimento della location con i fiori e le luci, fino alla Wedding Stationery e alla mise en place.

Wedding Coordinator | Coordina i fornitori nel giorno dell'evento: stila una timeline e la comunica ai professionisti, poi supervisiona il flusso delle attività, assicurandosi che tutto proceda secondo il programma e rimanendo pronto a risolvere eventuali problemi.



Cosa chiedere al tuo Wedding Planner?

Il primo incontro con il Wedding Planner è determinante: avrai tante domande per schiarirti le idee sul suo lavoro e per capire se puoi fidarti ciecamente. Ecco le più comuni:

D | Quali sono i servizi che offri?

La gamma di servizi legati all'organizzazione e alla pianificazione di un matrimonio è vasta. Essi possono variare in base alle esigenze degli sposi. Gli eventi pre-matrimoniali come l'addio al celibato/nubilato sono un extra, così come l'assistenza agli ospiti per i Destination Wedding. Non dare nulla per scontato e chiarisci fin da subito cosa è incluso nel pacchetto.

D | Qual è il prezzo?

In media, si parte da una base di 2.000 euro e si possono superare anche i 15.000 euro. Il valore dipende da fattori come i servizi richiesti, il tempo dedicato all'organizzazione delle nozze, dalla grandezza dell'evento, il numero di collaboratori nel team ed eventuali costi di trasferta.

D | Hai dei fornitori di fiducia?

In genere la risposta è sì, ma nessun professionista dovrebbe importene uno. È possibile che tu abbia già scelto degli operatori e che non abbia alcuna intenzione di rinunciarci. In questo caso, la collaborazione è fondamentale.

D | Sarai presente il giorno delle nozze?

È la preoccupazione più grande delle spose, che vogliono essere sicure della presenza di una persona di fiducia nel backstage. Per evitare forfait dell'ultimo minuto, è importante appurarlo e chiarire se ci saranno anche collaboratori.

D | Posso visionare il tuo portfolio?

Molti Wedding Planner hanno una raccolta di lavori precedenti che illustra esperienza, competenze e stile. La vetrina può includere descrizioni, fotografie e video degli eventi, testimonianze dei clienti, premi e riconoscimenti. È utile dargli un'occhiata per capire se hai trovato il professionista giusto.



Foto: Gilberti - Ricca

OGNI FELICITÀ È UN CAPOLAVORO

Il mio lavoro è condurre le coppie di sposi alla scoperta delle più belle location d'Italia, in un viaggio personale ed esclusivo che trasforma quella indescrivibile e sottile magia che chiamiamo sogno in una realtà, in pieno stile italiano, da ricordare per tutta la vita.

Insieme al mio team, creo eventi di charme connotati da eleganza senza tempo (sempre guidata dalle mie tre parole chiave: Armonia, Bellezza, Equilibrio), che raccontino davvero ed in modo autentico di voi, arrivando al cuore di chi sarà presente attraverso l'appagamento di una piena esperienza sensoriale. Adoro prendervi per mano ed accompagnarvi in un viaggio interiore ed emozionale che lascerà in voi e nei vostri ospiti un ricordo indelebile nel tempo.




GUYA WEDDINGS
CHARMING EVENTS

www.guyaweddings.it
mail@guyaweddings.it
IG @guyaweddings
Tel +39 345 1110661

BACKDROP PER IL RITO

IL LUOGO *del* TUO SÌ



1

*Desideri sposarti con rito civile in una location mozzafiato?
Mettiti comoda e lasciati ispirare dalle immagini più cool
per allestire un altare che lascerà tutti a bocca aperta!*


Sempre più coppie scelgono di celebrare il rito civile nella location che hanno scelto per il ricevimento. Una decisione che facilita tutta la logistica, è vero, ma che arriva soprattutto per la voglia di pronunciare il proprio «**Si, lo voglio!**» in un luogo **originale**, come la spiaggia al tramonto, un giardino fiorito immerso in un antico casale o un prato di una villa fiabesca. Così potrete scambiarvi le vostre promesse **sotto una nuvola di fiori freschi** dalle candide tonalità del bianco, davanti ad una chiesa sconsecrata o ad un **arco dalle tonalità dell'arcobaleno** o, ancora, circondati da addobbi dallo stile bohémien e con delle decise nuance del rosso. L'importante è seguire il mood che darete alle nozze e fare in modo che tutti gli spazi siano allestiti in maniera armoniosa tra loro. | •



1. Wp: The Lake Como Wedding Planner | Fiori: Tulipina Design | Location: Villa Balbiano | Ph. Catherine Mead
2. Ph. Edoardo Gioio
3. Wp: Miss Elisa Riccò | Ph. Enrico Vallicella
4. Wp: Parade Wedding | Ph. Lenny Pellico
5. Wp: Corsini.Events Group | Ph. Puntì di Bianco



A rendere tutto più romantico, una struttura circolare rivestita da rose e nuvole di gypsophila.



6



Allestimenti dalle tonalità pop, colorate e moderne, per uno stile unico!



7



8

6. Wp: Giovanna Damonte | Ph. Leonora Arico
 7. Wp: VB Events | Ph. Bastianoni
 8. Wp: Cristina Orsatti | Ph. Enrico Sarchione



9



10



11



*Vista lago, mare o montagna?
Qual è il tuo scenario preferito
per dire «Sì» all'aria aperta?*

9. Wp: Krisztina Toth | Ph. Irina Eller
10. Wp: Colorato di Pink | Allestimento: Lada Fiori | Ph. Nastia Vesna
11. Wp: A Suon di Petali | Fiori: Garden Rose
Location: Hotel Club Due Torri | Ph. Francesco Frippa


Immersi nella natura, in tutta la sua immensa bellezza: è così che molte coppie di sposi oggi scelgono di dirsi "Sì". Un teatro perfetto, che ha bisogno davvero di pochi abbellimenti: un **arco floreale dai colori vivaci**, che dall'arancione si spingono fino all'azzurro e al magenta. Oppure, un allestimento dal **sapore boho**, con pampas, tappeti e fiori nei toni più autunnali. | ●



12



13



14

12. Wp: Giulia Alessandri | Ph. The Genovese Studio
 13. Designer: Il Bosco degli Eventi | Ph. Rossella Putino
 14. Ph. Francesco Brunello



Wp: Sareventi Wedding & Events | Ph: Studio Dimedia



Wp: RP Wedding & Events | Fiori: Le Bouquet di Marzia Boselli | Location: Tenuta Corte Vittoria Noleggi: Gourmet nolegg | Ph: Wedding and Family Stories

UN LUOGO *unico* PER IL TUO AMORE

Scegliere un unico luogo in cui celebrare la cerimonia ed il ricevimento farà in modo che possiate **organizzare l'intera giornata** in maniera più semplice, studiandola

nei minimi dettagli. Scambiarvi le promesse in un contesto naturale all'aria aperta, **suggestivo e romantico**, sarà emozionante ed indimenticabile. I vostri ospiti ne

resteranno decisamente colpiti! L'allestimento della location sarà uno soltanto e potete **creare un'armonia** tra la parte in cui si svolgerà il **rito** e quella dedicata al **ricevimento**. Decorazioni floreali, sedute per la cerimonia e per la cena, *mise en place* e centrotavola: tutto seguirà un filo immaginario che li terrà uniti, dall'inizio fino alla fine del matrimonio. Di sicuro i vostri invitati ne saranno felici: non dovranno spostarsi da un luogo ad un altro e potranno godersi la giornata in maniera più rilassata.

Occhio all'orario!

Fate attenzione all'ora in cui decidete di sposarvi! Se la cerimonia si svolge in un luogo in cui batte il sole e non è prevista alcuna copertura, optate per un orario pomeridiano, soprattutto se

è estate. Il consiglio è quello di far iniziare il rito **dopo le 18.00**: il rischio è di vedere gli ospiti soffrire il caldo e non godersi il vostro matrimonio. Se, invece, volete a tutti i costi celebrare il vostro

amore nel primo pomeriggio o di mattina, l'idea vincente è quella di **prevedere dei piccoli ombrelli**, per far riparare dai raggi solari i vostri amici e parenti, e i ventagli da inserire nelle Welcome bag.



Inquadra il QR Code

Vai su Sposimagazine.it e scopri i 70 allestimenti per la location che ti faranno sognare ad occhi aperti!



Ph: I Do wedding event photography

L'evento va in scena!

Il Progetto, l'Organizzazione, la cura del Dettaglio, la Regia.

Organizzare un matrimonio significa dare vita alle vostre emozioni più importanti, saper ascoltare i vostri sogni ed interpretarli per regalarvi l'evento che avete sempre desiderato.

Ogni mio progetto non racconta una storia d'amore qualsiasi ma mette in scena la vostra storia che, attraverso un'organizzazione puntuale e un entusiasmante percorso creativo, si svela e si traduce in un matrimonio personalizzato, sartoriale, elegante ed esclusivo.



Silvia Baldan



Ph: Adelaide Mossina Photographer

www.maison-mariage.it
info@maison-mariage.it

*Maison
Mariage*
WEDDING & EVENTS

Facebook: [MaisonMariage](https://www.facebook.com/MaisonMariage)
Instagram: [@maisonmariage](https://www.instagram.com/maisonmariage)



L I L L A

Il più chiaro dei viola torna sulla scena Wedding, per nozze dal gusto squisitamente bon ton.



OH, MA CHE BONTÀ,
MA CHE BONTÀ
QUESTI MACARON QUA!

Il più elegante dei dolcetti cede al fascino del lilla: **viola chiaro per la cialda** e scuro per la crema all'interno.



Wp: Giovanna Damonte | Ph. Leonora Arico

PER IL DÉCOR
VIA LIBERA
AL COLOR MATCH

Il lilla sta bene proprio con tutto. E allora, per l'allestimento floreale e per alcuni dettagli decor, si al mix&match di colori: **abbinalo al fucsia e all'azzurro**. Bello anche con il rosa.

Wp: Stephanie Blanche Events
Ph. Mario Casati



LE FEDI
PROFUMANO
D'AMORE

Piccoli fiorellini lilla e nastri *en pendant*: impreziosisci il **portafedi** aggiungendo un tocco del tuo colore preferito.



Wp: Stephanie Blanche Events | Ph. Mario Casati

DAL RUNNER AI TOVAGLIOLI *EN PENDANT*, LA MISE EN PLACE È UN TRIPUDIO DI LILLA

Piatti bianchi, orlati d'oro. Dorate anche le posate. E poi, **sua maestà il lilla**: sui menù, nel runner floreale che corre lungo il tavolo imperiale, sui tovaglioli che danno un twist al tovagliato bianco.



Ph. Nicola Tanzella

Pecepazzo

P O P C O L O R

Pop color

Nuance pop, che più vitaminiche di così non si può. E l'arancione è il grande protagonista.



Wp: Carlotta Cioffi
Stationery: Nostroinchiostro
Ph. Katerina Kutas Photography

IMPOSSIBILE DIRE DI NO AD UN INVITO COSÌ!

La partecipazione gioca la sua partita tutta sui toni dell'arancione. L'unico intruso permesso è il bianco, perché si sa che il troppo storpia. **Irresistibile!**

Ph. Sara Sganga



Wp: Carlotta Cioffi | Fiori: Motif Floral | Ph. Katerina Kutas Photography



DOLCETTI DA MANGIARE CON GLI OCCHI

I biscotti decorati a mano, con la **tecnica Lambeth**, sono super trendy e... buoni! Opta per decorazioni fluo su ghiaccia reale off white.



Wp: Carlotta Cioffi | Ph. Katerina Kutas Photography

È SEMPRE IL MOMENTO GIUSTO PER UNO SPRITZ

L'attesa sarà meno stressante se gli ospiti avranno tra le mani un ottimo Spritz. Cocktail perfetto per l'ora dell'aperitivo (in verità, sempre!), fallo servire anche **per il primo brindisi** con i tuoi invitati.

Wp: The Bride By Elisabetta Alexis | Ph. Federica Sansoni



R O S A

Rosa

Elegante e dolce, simbolo di ogni forma d'amore: la rosa è il fiore icona dei matrimoni 2024.



Wp: Suellen Fernandes
Ph. ManiSol Wedding

A TAVOLA FIORISCE L'AMORE

Bianche e rosa, senza soluzione di continuità. Così a tavola sbocciano le rose e il **runner centrale** diventa la tela naturale del fiore dell'amore.



Wp: Anna Chiatto | Ph. Matteo Coltro

ROSE CHE PIÙ ROSE NON SI PUÒ

Gli **allestimenti floreali** non possono che essere un tripudio di rose: archi e decorazioni aeree, composizioni lungo la navata e per allestire l'altare, sia di nozze religiose che civili.



Wp: Michele Squeri | Ph. ManiSol Wedding

IL PORTAFEDI, UN SIMBOLO NEL SIMBOLO

Una o due rose come portafedi o per custodire l'anello di fidanzamento. Così i simboli per eccellenza dell'unione d'amore si incontrano e si fondono. Per **scatti romanticissimi**.



Ph. Sara Sganiga

UN BOUQUET FATTO DI SOLE ROSE: LIBERE E IN SFUMATURA DI COLORE

Le rose del bouquet sono "libere"... Di esprimersi, di fare la migliore mostra di sé. A tenerle insieme soltanto un nastro e le mani della sposa. Promossa l'idea di combinarle tra loro in una gradazione di colore che **dal rosa arriva al glicine**.



Wp: Miss Elisa Riccio | Ph. Eleonora Tomelleri



@blooming_lab_creations su lg

D O L C E V I T A

Dolce vita




Wp: Sparx Wedding and EventPlanner | Ph. Rosita Lipari

DO YOU SPEAK ITALIAN?

Ci sono dei **prodotti**, proprio come certi luoghi ed espressioni, che parlano italiano più di altri: inseriscili nell'allestimento della location per nozze davvero Made in Italy.

"Marcello, come here!": basta una frase a catapultarci nella Dolce Vita. Lo spirito Amarcord pervade le nozze.



Wp: Ame Wedding | Ph. Rossini Photography

TRIONFA LA GRANDE BELLEZZA

Un matrimonio che richiama alla mente la Dolce Vita non può che essere il trionfo della grande bellezza: l'Italia tutta. Con i suoi colori, i suoi sapori, gli oggetti e i dettagli che hanno segnato i decenni a cavallo tra gli **Anni '50 e '60**.



Wp: Carlotta Cioffi | Car: Fiani Autonoleggio
Fiori: Motif Floral | Ph. Katerina Kutas Photography

Wp: Anna Chiatto | Ph. Matteo Coltro



UN TOCCO VINTAGE PER LA SPOSA

I **sandali cage total white** sono un dettaglio di stile strepitoso per la sposa: catapultano il suo outfit direttamente nei favolosi Sixties.

Wp: Sparx Wedding and EventPlanner | Ph. Rosita Lipari



Aster Ene



Decò Wedding | Ph. Filibianc Wedding Photographer

GLI ELEMENTI DELLA STATIONERY

- Save the Date
- Partecipazioni
- Libretto messa o cerimonia
- Wedding Bag
- Etichette per mentine, biscotti e bolle di sapone
- Tableau de mariage
- Segnaposto
- Segnatavolo
- Menù di nozze
- Cartelli per il ricevimento
- Tag e biglietti per confetti
- Guestbook
- Thank You Card.

Scegli il tuo COORDINATO GRAFICO

Dal Save the Date alle Thank You Card, nessun elemento di carta è escluso dalla tua Wedding Stationery. Ecco un po' di info che ti torneranno utili per la scelta della tua!

In inglese si dice “Stationery”, in italiano si traduce come “Coordinato grafico”. E si intende l'insieme delle **componenti di carta di un matrimonio**. Dal *Save the Date*, che annuncia le nozze, alle *Thank You Card* con cui si ringraziano gli ospiti, nessun elemento è escluso. E ogni parte della **Suite grafica** (altro nome con cui puoi sentirne

parlare!) concorre a dare un preciso tocco di stile al matrimonio. Circa **6 mesi prima delle nozze**, dunque, dovrai avere ben chiaro tema e stile del tuo W-Day, in modo da poter scegliere il tipo di carta da usare per la Stationery, la palette cromatica, il carattere tipografico, l'eventuale presenza di un logo personalizzato con le vostre iniziali e altri dettagli

grafici come disegni, timeline, ecc. Se ti stai chiedendo il prezzo di un coordinato grafico ben fatto, come sempre è variabile e dipende da diversi fattori; in media, però, si spendono 800-1000 euro per una Wedding Stationery completa. Considera di riservare alla Suite grafica dal 3 al 10% del totale delle spese.



ph Alberto Cosenza



SICILIA E ISOLE EOLIE

FULL SERVICE | DESTINATION WEDDING | WEDDING WEEKENDS

Un'esperienza di *lusso autentico* disegnata da me
per il vostro amore



- ☎ (+39) 347 0052653
- ✉ tania@sicilianweddingandevent.com
- 📷 [@taniacostantino_wedding](https://www.instagram.com/@taniacostantino_wedding)
- 🌐 sicilianweddingandevent.com

LE PARTECIPAZIONI

INVITO *a* NOZZE



1

*L'invito ufficiale alle tue nozze, un tripudio di colore,
fantasia e dettagli che non passano inosservati.
Scopri i consigli per partecipazioni di gran tendenza!*



2



3

Elementi floreali, colori vitaminici, pattern romantici e dettagli pastello: gli inviti per il 2024 si vestono di **motivi decisi e decorazioni bucoliche**, che si abbracciano perfettamente tra loro. Le partecipazioni sono il biglietto da visita delle tue nozze, la principale fonte di informazioni per i tuoi invitati su dove e a che ora si svolgeranno cerimonia e ricevimento, ma anche sullo stile che avrà il matrimonio. E proprio per questo dovrai definirle con cura e attenzione, **coordinandole con la stationery e il mood** delle nozze. Tantissimi i modelli tra cui scegliere, ecco i più belli del nuovo anno da prendere come ispirazione per sorprendere tutti i tuoi invitati! | ●



4




5

1. Wp: Eleonora Voci | Ph. Alessia Angelotti
2. Wp: VB Events | Ph. Gianni Di Natale
3. Partecipazioni: Officine di Carta | Wp: Natalia Sorokina | Ph. Kirandira Photography
4. Partecipazioni: Stampa la Natura | Ph. Elisabetta Preziosa
5. Wp: Carlotta Cioffi | Fiori: Motif Floral | Ph. Katerina Kutas Photography



*Un nastro
che racchiude
il vostro amore,
da scegliere
nei colori
delle tue nozze!*



6. Partecipazioni: Maze, Studio Grafico Bagheria | Ph. Salvatore Aiello
7. Wp: VB Events | Ph. Bastianoni
8. Wp: Brodo di Giugliole | Ph. Federico Valenzano



9



10

“ Il sigillo in ceramica con il vostro logo: super chic ed elegante!



11



12

9. Wp: Suellen Fernandes | Ph. ManiSol Wedding
 10. Partecipazioni: Beautiful Letters Calligraphy
 Wp: White Emotion | Ph. The Fashion Wedding
 11. Partecipazioni: Mogu Wedding
 Wp: Giorgia Fornelli Coletti | Ph. Valentina Malone
 12. Partecipazioni: Fragola Lilla

S.O.S. Partecipazioni

ISTRUZIONI *per l'uso!*



Verigraphy Calligrafia | Ph. Sicurella Fotografi

Sì, ci sposiamo! E adesso dovrai dirlo a tutti e, soprattutto, invitare le tue persone del cuore a questo grande giorno. Ma come fare per scegliere le partecipazioni perfette? Per prima cosa, **pensa allo stile che darete alle nozze** e poi alle informazioni da inserire all'interno. Quelle immancabili sono i nomi, la data e dove si terranno la celebrazione e il ricevimento.

La domanda che tutti si pongono è «**Quante stamparne?**». Fai la lista delle famiglie a cui dovrai consegnarle ed aggiungi il 20% di stampe in più così, se qualcuna andrà persa o rovinata, potrai subito correre al riparo senza entrare nel panico.

Non appena pronte, organizzati per **consegnarle di presenza**: prima scrivi a mano sulla busta il nome della famiglia, ma se si tratta di amici o familiari intimi puoi anche scegliere di essere meno formale. Per non impiegare troppo tempo, riunisci un po' di amici o familiari in una stessa occasione così da riuscire a darle a più persone contemporaneamente. Se, invece, alcuni invitati abitano lontano o non riesci a dargliele, **spediscele in tempo** anticipando con una videochiamata l'arrivo della partecipazione; i tuoi invitati lo apprezzeranno!

Our tips!

INFO UTILI

La formula

Sono gli sposi ad annunciare il matrimonio inserendo i loro nomi (quello dell'uomo va a sinistra, quello della donna a destra) e i dettagli principali, nella partecipazione. In passato erano i genitori a presentare la nuova coppia per condividere la felicità dell'evento con amici e familiari.

R.S.V.P.

È la formula abbreviata del francese «*Répondez s'il vous plaît*» («Si prega di rispondere», ndr), che si inserisce nell'invito per avere un riscontro sulla presenza o meno da parte degli invitati. In questo modo, potrai dare conferma alla location sul numero di persone che parteciperanno.

Cose da sapere!

Il Save the Date?

Prima di inviare le partecipazioni, puoi dare ai tuoi ospiti il Save the Date, cioè un promemoria per anticipare loro quando saranno le nozze e "bloccargli" così la data! Molte coppie preferiscono la versione digitale, con una loro foto e la data del matrimonio, da inviare su WhatsApp o via mail.

Quando darle?

Le partecipazioni vanno consegnate due o tre mesi prima delle nozze, in modo che i tuoi invitati possano organizzarsi per tempo. Se hai alcuni invitati che vivono fuori, anticipa la notizia così da dargli il tempo di acquistare i biglietti aerei e prenotare l'hotel.

Abbreviazioni, sì o no?


Alle tue nozze ci saranno le persone a cui vuoi più bene, quindi evita di scrivere i titoli come dottore, avvocato e preferisci le diciture più intime come Car* e Gentil*. Per gli amici, invece, inserisci solo i loro nomi, in modo da fargli sentire tutto il tuo affetto.

Qual è il mood?

Se hai deciso che sarà un matrimonio elegante, scegli un *font* (carattere tipografico) adatto e un colore tenue e delicato. Hai in mente una cerimonia boho-chic? Spazio alla juta e alla carta naturale. Dagli inviti potrai già dare dei piccoli indizi sul mood delle nozze ai tuoi invitati.

IL TUO MATRIMONIO ESCLUSIVO IN SICILIA

Rita Mineo



RITA MINEO WEDDING & STYLE

T. +39 339 3458098 • rita@ritamineo.it • www.ritaminoe.it

LA LOCATION

il vostro posto nel mondo

BELLA
DA MOZZARE
IL FIATO, DOVRÀ
PARLARE DI VOI.
E DEL VOSTRO
AMORE.

Ingrediente indispensabile per un matrimonio memorabile, di qualsiasi tipologia sia, la location delle nozze racconta di voi, definisce la coppia che siete. Ecco la Guida per scegliere quella giusta.

di MARIANNA STRANO

La location della festa di nozze è, senza dubbio, un elemento fondamentale per rendere il giorno del “Sì” indimenticabile. Rimane nella memoria di sposi e invitati, nelle foto e nel cuore. Per questo la scelta del luogo dei festeggiamenti è importante e va effettuata con cura. Prima di iniziare a passare in rassegna tutte le location disponibili e ritrovarti in piena confusione e con poche idee concrete, è bene fare un elenco degli elementi da considerare nella scelta.

Le prime domande da porti

Ci sono 5 domande a cui dovrai rispondere sin da subito: serve una location solo per la festa o anche per il rito? La festa dovrà essere all'interno o esterno (qui entra in gioco anche la stagione scelta per le nozze)? Che tipo di festa desideri? Quali servizi (inclusi o extra) servono per gli invitati? Quanti sono gli ospiti e quanto spazio serve per accoglierli tutti, senza farli stare come sardine?

A PROVA DI IMPREVISTO!

Inviti all'ultimo minuto, pioggia inaspettata, errori nel menù, traffico e ritardi... Anche con la location perfetta è possibile incorrere in alcuni imprevisti! Evitare i piccoli problemi del matrimonio è quasi impossibile (*già!*), ma è importante saperli gestire con calma e organizzazione. Giocare d'anticipo ti aiuterà a tenere lontani i disastri e a **mettere in campo il “piano B”** senza rovinare la festa.

Quando scegliere...

Soprattutto se si intende festeggiare in luoghi esclusivi con disponibilità limitata, il consiglio è di prenotare almeno un anno prima. Per i matrimoni *last minute* le scelte sono ridotte, ma

con un pizzico di flessibilità nulla è impossibile.

... E come scegliere

Per procedere alla scelta della location, prima dai un'occhiata a riviste e siti specializzati e, subito



Location: Villa Baibianello | Fiori: Federica Sottili, The Blonde Flower | Ph. Gritsak Mariya e Konstantyn Zachary



I TIPI DI LOCATION

Villa

La scelta classica. Elegante, raffinata, perfetta per le foto. Ideale per cerimonie all'interno, ma anche all'esterno. Può essere storica o moderna, adattandosi a tutti i gusti.

Castello

Ideale per chi desidera un'atmosfera da Royal Wedding. Richiede in genere un budget più elevato, ma garantisce una location esclusiva e dall'atmosfera suggestiva.

Ristorante

Va bene per ogni tipo di cerimonia e quindi - con il giusto tocco dato dalle decorazioni - anche per il matrimonio. Location ottima in caso di molti invitati e con un budget medio.

Casale rustico o agriturismo

Semplice ma di classe, adatto a chi desidera puntare sul cibo di alta qualità, magari a Km Zero, e sogna una location immersa nel verde per festeggiare il "Sì" più bello.

Hotel e sale ricevimenti

Location dall'atmosfera moderna e rilassata, con molti servizi. Tra l'altro, una struttura ricettiva può ospitare anche invitati che vengono da fuori città (o gli sposi per la loro prima notte).

Masseria

Cibo a volontà è la parola d'ordine. Particolarmente diffusa nel Sud Italia, è una location che si distingue per l'atmosfera rurale e la cucina genuina, spesso con ingredienti prodotti in loco.

Baglio

Tanto verde, edifici rurali, magari anche un bel borgo storico dietro l'angolo e un panorama mozzafiato (un must per le foto ricordo).

Resort

Lusso, comfort, bellezza. Una location che richiede un budget elevato, ma garantisce standard al top.

Parchi archeologici e location storiche

È un tipo di location impegnativo, ma memorabile. Una possibilità (comoda e originale) è scegliere il luogo storico per il rito e una sala vicina con vista per la festa.

Spiaggia

La location romantica per eccellenza, ideale per matrimoni primaverili ed estivi. Sofisticata, indimenticabile e - con il giusto tocco dei professionisti del Wedding - perfetta sia per il rito che per la festa.

dopo, fissa gli appuntamenti per un mini tour delle strutture che hanno colpito la tua attenzione. Occhio a considerare: stagione, numero di invitati, budget, spazio, tipo di cerimonia e festa.

Quanto costa la location?

Non esiste una risposta unica. Il prezzo per l'affitto può variare dai 1.000 ai 10 mila euro circa; quello del catering, dai 50 ai 180/200 euro a persona (e oltre). E bisogna tenere in considerazione anche possibili spese extra, come eventuali trasferte o attrezzature da affittare.

Il nostro consiglio!

Fai tante domande prima di prenotare e prepara sempre un piano anti-imprevisti. Sii esigente, ma senza tralasciare elasticità e pianificazione.



DIECI domande da fare

Hai individuato la tua location da matrimonio ideale e vuoi procedere con la conferma? Ecco alcune domande da porre a titolari o gestori prima del "Sì" ufficiale (cioè, del contratto!).

1. Catering interno o esterno?

La location scelta è dotata di una cucina interna? Se la risposta è no, bisognerà scegliere anche un servizio di catering/banqueting di riferimento.

2. Servizi aggiuntivi?

Musica, luci, licenze, decorazioni, menù personalizzati, intrattenimento... C'è qualcuno in loco che se ne occupa o serve fare riferimento a professionisti esterni? E qualora si volesse affidare dei servizi a qualcuno di esterno, è possibile farlo?

3. Costo?

Cosa comprende il preventivo proposto dai gestori della location scelta? Ricorda sempre di leggere con molta attenzione tutti i documenti prima della conferma.

4. Possibilità di personalizzazione?

Rendere la festa di matrimonio originale è un must per molti. Se vuoi qualcosa di originale e creato ad hoc per la tua location (decorazioni personalizzate, attrezzature speciali per foto e video, musica e intrattenimento), assicurati che sia possibile.

5. Date, scadenze, conferme

Ricorda di chiedere sempre entro quando bisogna confermare il numero di invitati e l'organizzazione dei tavoli; e se, e in quali casi, è possibile effettuare modifiche.



Location: Villa Borromeo

6. Quali i tipi di menù a disposizione?

Domanda fondamentale per chi si occupa del cibo, soprattutto in caso di invitati con esigenze alimentari speciali o che seguono diete particolari.

7. Che attività si possono svolgere?

Specialmente in caso di location storiche e antiche, ci possono essere delle regole da rispettare. Chiedere in anticipo, ed eventualmente avvisare gli invitati, è fondamentale.

8. La location è ad uso esclusivo?

La location sarà interamente a disposizione degli invitati alle nozze? Questa è un'informazione utile per organizzare al meglio la gestione di tempi e spazi.

9. Capienza sale, parcheggio e accessibilità

Quanti ospiti può contenere la location scelta? E c'è un parcheggio interno? Ricorda di chiedere se i tuoi ospiti potranno lasciare l'auto in struttura e - in caso di invitati con disabilità - se l'area è accessibile.

10. Qual è il piano B?

Scegli una location all'esterno, ma nonostante sia estate piove. Cosa accade in questi casi? Lo staff della location è pronto a spostare tutto all'interno, senza costi aggiuntivi e senza rischi? Saperlo in anticipo aiuta a fare le giuste considerazioni prima della scelta.

RENDI LE TUE NOZZE UNICHE IN 3 MOSSE!

Our tips!

Personalizzare il matrimonio con stile, a partire dalla location, non è solo possibile. È necessario. E, soprattutto, si può fare con qualsiasi budget. Ecco, allora, tre elementi per dare quel tocco in più al luogo del vostro amore, lì dove andrà in scena la tua festa di nozze:

Menù speciali

Con una foto, con una frase a cui sei legata oppure con un aneddoto da accostare ai nomi delle pietanze.

Angolo social

Allestire uno spazio per fare foto "live", da condividere immediatamente sui social, è un'idea originale, al passo con i tempi e sicuramente gradita agli invitati.

A tutto décor

Pensa a gadget per gli invitati e/o a decorazioni per i tavoli e gli spazi più ampi della location personalizzate. E - perché no - magari fatti a mano!



Inquadra il QR Code

Vai su Sposimagazine.it e scopri tutto, ma proprio tutto, sulla scelta della location!

IDEE TOP PER PARTY


ad effetto wow

Backdrop e photo booth inaspettati, corner gustosi e divertenti: stupisci così gli invitati!

Stupire: la parola d'ordine della nuova generazione dei matrimoni è questa. E quale miglior modo se non trovare delle idee alternative, e dal sicuro effetto wow, per allestire la location? **Luminarie maxi** come photo booth, **Prosecco Bar** e **carretti dei gelati** per stuzzicare il palato degli invitati, scritte neon e Vespe d'epoca per scatenarsi con foto a prova di baci... La scelta è pazzesca! Tra le idee più belle in assoluto c'è il **Flower Bar**. Non lasciare che i fiori dell'allestimento vadano persi e opta per un riutilizzo creativo: al termine della serata, i tuoi ospiti potranno portare via originali composizioni create *live* per loro.



Location: Masseria Capece | Ph. Vanessa Serra



Ph. Giovanni Vitrano

SUONA IL
CAMPANELLO E...
LO CHAMPAGNE
È SERVITO!



Wp: Angela De Patto | Fiori: Fiore di Loto - Officina Floreale
Ph. Marco Andrea Lancellotta



Wp: Sparx Wedding & Event Planner
Fiori: Sebastian Flowers | Ph. Rosita Lipari



Wp: Giorgia Fornelli Coletti | Open bar: Casa Prosecceria
Arredi: Ferrario Style Decor | Ph. Edoardo Giorgio

ocus On

E se la LOCATION è anche quella del RITO

di COSIMA TICALI



Wp: Anna Chiatto | Location: Villa Grumello | Ph. Giandomenico Cosentino

Prima la cerimonia, poi il party. Tutto in un'unica location. Soluzione scelta da sempre più coppie, ecco i pregi e le possibilità che offre questa opzione.

Rito e festa nuziale nella stessa location? Perché no! È una soluzione che sempre più coppie di futuri sposi valutano, visti i **numerosi vantaggi**. Per cominciare, sarà molto apprezzata dagli invitati che limiteranno gli spostamenti, il che significa meno stress per loro - ma anche per te - e meno impatto sull'ambiente. Ti permetterà, poi, di risparmiare tempo e soldi (niente noleggio auto, ad esempio) che potrai

investire per **intrattenere gli ospiti** tra la fine del rito e l'inizio della festa, mentre tu e la tua dolce metà sarete alle prese con lo shooting fotografico. Tantissime le idee in questo senso: visita guidata di un luogo storico vicino, passeggiata nella natura, piccoli spettacoli di intrattenimento. E se alcuni ospiti arrivano da fuori, prediligi una **struttura che funge pure da albergo** per assicurare loro il massimo comfort. Che sia al chiuso o all'aperto, al mare o in campagna, la scelta di un'unica location ti permetterà di sfruttare luci, colori, atmosfere di quel posto in diversi momenti della giornata e avere scatti da copertina.



Location: Marincanto Romantic Hotel | Ph. Sara Sganga



Wp: Bespoke Unique Weddings & Events | Location: Villa Balbiano | Ph. Bottega 53

SE IL TUO È UN MATRIMONIO CON...

...rito o unione civile

Scegliere un'unica location per il giorno del "Sì" è l'ideale per un matrimonio con rito civile, cioè valido per lo Stato ma non per la Chiesa.

Assicurati che il **luogo scelto sia autorizzato**. Il rito comprende vari momenti: l'ingresso degli sposi insieme o accompagnati dai genitori, come in quello religioso; la lettura degli articoli 143, 144 e 147 del Codice Civile sui diritti e doveri coniugali; il consenso degli sposi e lo scambio delle fedeli, se lo hai previsto; la firma dei registri da parte di sposi e testimoni; ed anche il discorso augurale dell'Ufficiale di Stato (può essere un funzionario comunale, un parente non diretto o un caro amico).

Stessa cosa per l'unione civile, cioè tra persone dello stesso sesso, solo che sarà data lettura dei commi 11 e 12 della Legge 76 del 2016.

In entrambi i casi, puoi includere **letture, musiche e riti simbolici personalizzati**, perfetti per rendere indimenticabile, solenne e magico il momento del "Sì, lo voglio".

...rito simbolico

Tu e la tua dolce metà non siete tipi da matrimonio o unione civile? Il matrimonio simbolico è quello che fa per voi. Si tratta di una **cerimonia che non ha valore né legale né religioso**, in cui il protagonista è l'amore che vi lega. Non prevede un preciso iter burocratico, limitazioni o restrizioni in fase di svolgimento (puoi scegliere ad esempio il numero di testimoni che preferisci), né la firma di un registro o di un documento ufficiale.

A creare la magia è la possibilità di personalizzarlo e **costruirlo su misura**. Può celebrarlo un cerimoniere professionista, un familiare di qualsiasi grado di parentela o un amico caro che vi conosce da tempo, senza richiedere alcuna autorizzazione. Gli altri ospiti potranno intervenire per raccontare un ricordo emozionante o divertente che vi riguarda.



Location: Spao Borgo San Pietro Aquaeortus | Ph. Katerina Kutas Photography

IL CELEBRANTE

Per un Sì su misura

di DANIELA CIRANNI

Con il suo tocco emozionale, racconterà la storia d'amore che vi unisce, rendendo indimenticabile il vostro «Sì, lo voglio».

Il regista delle tue nozze, colui che farà emozionare tutti con una serie di dettagli sulla tua coppia e ciò che vi ha fatto innamorare l'uno dell'altra. Ed, ancora, la persona che sarà lì, davanti a voi, quando vi giurerete amore eterno.

La figura del **celebrante professionista** ha acquisito sempre più rilevanza negli ultimi anni, riuscendo a rendere le promesse un momento memorabile e portando **la vostra storia all'interno della celebrazione**.

Ma quali caratteristiche possiede? Si tratta di una persona che ha una buona dialettica, sa parlare bene in pubblico e, proprio perché è abituata a svolgere questo lavoro, non ha paura di emozionarsi non riuscendo ad andare avanti e lasciando la cerimonia a metà.

Incontrandovi qualche settimana prima delle nozze, riuscirà, facendo delle **chiacchierate in coppia e poi singole**, ad avere dei particolari sulla vostra storia d'amore, come ad esempio la canzone del primo incontro o un oggetto che vi lega particolarmente, ma soprattutto come immaginate il giorno del Sì. Grazie a queste informazioni riuscirà a pianificare la celebrazione in ogni suo aspetto, citando aneddoti e facendo in modo che tutto vada per il verso giusto: dall'entrata allo scambio delle fedeli fino alle promesse.

Un **racconto coinvolgente ed emozionante**, anche per il più scettico degli invitati.

«In ogni celebrazione si portano l'amore, la famiglia e gli amici - commenta **Gabriella Marian, celebrante professionista** -. Dopo una videocall o un incontro per conoscerli meglio, lavoro sulle due personalità e sulla coppia. Grazie a tutti i dettagli sulla loro unione, creo una celebrazione su misura che può durare da quarantacinque minuti fino ad un'ora e mezza. Ciò che è fondamentale - sottolinea - è mantenere sempre alta l'attenzione degli invitati e farsi ascoltare con piacere, facendoli sorridere in alcuni minuti ed emozionandoli in altri». Attenzione, però, ad affidarsi alle mani sbagliate. Non improvvisate e non trascurate l'organizzazione della celebrazione! In un attimo la cerimonia può diventare noiosa e

monotona. Con il suo charme e la sua professionalità, il celebrante riuscirà a coinvolgere gli invitati con delle battute studiate in modo che tutti possano sentirsi partecipi durante la cerimonia. Proprio per questo preferite questa figura ad un amico o familiare, che potrebbe non reggere l'emozione di un giorno tanto speciale. «La favola di una coppia rimane sempre una favola - dichiara **Elena Pagani, cerimoniera** per scelta -, anche se si decide di sposarsi con un rito civile. Un'unione va sempre celebrata e non bastano dieci minuti per raccontare il percorso di due persone che decidono di legare le loro vite per sempre. Bisogna dare il giusto rilievo alla loro storia d'amore e alle nozze con una vera cerimonia emozionante e travolgente».



Wp: Suellen Fernandes | Ph. ManiSol Wedding



Simona Filastò
WEDDING PLANNER



Foto di Nicasio Rotolo



Il tema arte in tutte le sue forme, il matrimonio elegante e sofisticato della Wedding Planner Simona Filastò espresso in tutti i dettagli: dal tableau mariage, ai segnatavoli, alla mise en place, agli spettacoli viventi di ballerini, musicisti, che hanno creato uno sfondo magico e surreale, un'atmosfera unica, suggestiva, indimenticabile.

L'arte trova vita attraverso molteplici linguaggi e
COMUNICA, DECORA, COLORA, ANIMA E VIVACIZZA.

www.simonafilasto.it

Instagram: [@simona_filasto](https://www.instagram.com/simona_filasto)

+39 338 32 98 884

TABLEAU DE MARIAGE

TROVA *il tuo* POSTO



Stilosissimi, interattivi, in pendant con il resto dell'allestimento del matrimonio: i pannelli per indicare agli invitati i loro posti a sedere sono diventati un vero must-have!



Sempre più interattivi, originali, colorati, i tableau de mariage sono diventati a tutti gli effetti uno degli **elementi focali dell'allestimento** della location del ricevimento di matrimonio. Belli, bellissimi, la loro funzione non è da sottovalutare: indicare ad ogni singolo invitato **qual è il suo posto a tavola**. Cosa che, di fatto, li rende ormai indispensabili. Come ogni altro elemento, dunque, anche il tableau de mariage dovrà essere in linea con lo stile, il mood e il tema delle nozze. E può essere un'ottima occasione per raccontare qualcosa in più di voi e del tipo di giornata di festa che volete regalare ai vostri ospiti. Le ultimissime tendenze prediligono **tableau de mariage "interattivi"**, con cui gli invitati sono portati a compiere un'azione: aprire una busta, prendere una mini bottiglia personalizzata di limoncello o un paio di occhiali da sole da indossare durante il pranzo (se di giorno e all'aperto!). | ●



1. Wp: VB Events | Fiori: Flowers Living | Ph. David Bastianoni
2. Wp: Linda Jostler | Ph. Varma Hälsningar
3. Wp: Weddings in Tuscany | Fiori: Chiara Sperti Floral Events
Ph. Elias Kordelakos
4. Wp: Angela De Patto | Fiori: Fiore di Loto - Officina floreale
Ph. Marco Andrea Lancellotta
5. Wp: Marilena Gizzi G-Eventi | Fiori: Jessica Crognale
Ph. Giovanni Soria - Soriafilms



6. Ph. Fabio Betelli
 7. Wp: Brodo di Giuggiole | Ph. Federico Valenzano
 8. Wp: Spaxx Wedding and Event Planner | Fiori: Frascati Fiori | Ph. Nunzio Bruno Photo
 9. Wp: Corsini.Event Groups | Fiori: Simone Bertini Flower Designer | Ph. Federico Menici
 10. Wp: Sereventi | Ph. Andrea Fiumana



Tra i tableau de mariage, i più amati sono i pannelli con il motivo dell'intera Stationery o quelli floreali.





VILLA CORSINI
A MEZZOMONTE



Corsini.Events per Villa Corsini a Mezzomonte
Via Imprunetana per Pozzolatico 116, 50023 Impruneta (FI)
+39 055 208078
www.villacorsini.com

Winter's TALE

di CHIARA FERRARA

Sì, lo voglio. In quanti hanno sempre sognato di **giurarsi amore eterno sotto il vischio** o tra i fiocchi di neve? Atmosfera suggestiva ed emozioni uniche, questi i due principali ingredienti di un **matrimonio d'inverno**. Sposarsi nei mesi freddi dell'anno è una scelta ancora un po' inusuale nel nostro Paese, anche se negli ultimi tempi si sta registrando un'interessante inversione di tendenza. Sarà forse per i **diversi vantaggi** che offre: dalla maggiore facilità nel trovare date e fornitori disponibili alla possibilità di andare in luna di miele dall'altra parte del mondo con un clima favorevole. Se hai già deciso che il tuo sarà un Winter Wedding e stai cercando ispirazioni, allora qui sei nel posto giusto.



Wp. Serena Rota | Ph. Morlotti Studio Milano



Location: Le due colombe | Fiori: Bohem | Ph. Francesco Brunello

LOCATION SUGGESTIVE E VERSATILI

Immensi castelli o chalet per pochi intimi, hotel di lusso e resort in montagna: le cornici al chiuso indimenticabili per un matrimonio invernale non mancano. Fa' in modo da avere degli angoli accoglienti per i tuoi ospiti, così da metterli a loro agio. Un elemento che non dovrebbe mancare è il camino.



Flori: Bohem | Ph. Francesco Brunello



Wp: Serena Rota | Ph. Moriotti Studio Milano

DECORAZIONI UNICHE

Natale e Capodanno, le principali festività che ricorrono in inverno, offrono spunti *ad hoc* per un matrimonio a tema. Dalle palle dell'albero alle pigne, fino alle bacche, le decorazioni giuste possono dare un tocco speciale all'evento, facendo sì che anche nelle fotografie sia catturata la bellezza della stagione. Gioca con le luci per creare la magia: candele e lanterne sono accessori indispensabili per illuminare il giorno più bello della tua vita.



Wp: Giorgia Formelli Coletti | Fiori: Simmi Studio | Location: La Rocca di Arignano | Ph. Valentina Malone



Location: Le due colombe | Fiori: Bohem | Ph. Francesco Brunello



Wp: The Bride by Elisabetta Alexis | Ph. Federica Sansoni

PALETTE COLORI

Rosso, argento e oro: ecco le nuance must have di un matrimonio invernale, da accostare ad altre più tenui come il bianco, il blu e il verde. Guai a pensare che sposarsi nei mesi freddi significhi essere costretto a usare delle tonalità spente!



Location: Le due colombe | Fiori: Bohem | Ph. Francesco Brunello



Wp: Silvia Cicconi, Il mio e il tuo eventi | Ph. Michela Sollini



Wp: Rinaldi Eventi | Ph. Sofia Balli Wedding Studio



Wp: Rinaldi Eventi | Ph. Sofia Balli Wedding Studio

ATTENTI ALL'IMPREVISTO

Per nozze perfette nei mesi più freddi, è necessario valutare con cura ogni dettaglio sulla base degli eventi climatici. Se stai organizzando un rito sulla neve, la pioggia potrebbe rovinare tutto. Fatti trovare pronta con un buon piano B!



Wp: Paola Casetta | Location: Montagne del Mare | Fiori: Piccola Bottega Floreale | Ph. Viù Photography



Wp: Paola Casetta | Fiori: Piccola Bottega Floreale | Ph. Viù Photography



Wp: Wedding Cortina | Ph. Luisa Basso

LA WEDDING STATIONERY

Partecipazioni, tableau e segnaposto possono essere un modo creativo e originale per esprimere in momenti diversi lo stile dell'evento, catturando l'atmosfera invernale del giorno del Sì.



Wp: Paola Casetta | Dolci: Dewi, Baking Dreams | Fiori: Piccola Bottega Floreale | Ph. Viù Photography

L'ANGOLO DELLA CIOCCOLATA CALDA

L'intrattenimento in un matrimonio invernale è fondamentale per evitare momenti di noia. Gli ospiti non riusciranno a resistere a una bevanda calda, accompagnata da pasticcini, tra il rito e il ricevimento.



Wp: The Bride by Elisabetta Alexis | Ph. Federica Sansoni


The Bridal LOOK

WINTER'S TALE

L'abito da sposa per un matrimonio invernale per eccellenza è caldo, ma confortevole. È importante **non trascurare il tessuto**: mikado, crepe, tulle, raso e velluto sono tra i più adatti. Sui modelli, *beh*, non ci sono regole. Se non vuoi rinunciare alla scollatura, **punta sugli accessori**: stole, cappe, coprispalla e pellicce sintetiche possono diventare i tuoi migliori alleati. E le scarpe? Un must intramontabile sono le décolleté.



Maria Helena Headpieces | Ph. Madison Aycoth



Eva Lendel



Jonida Ripani | Ph. Christophe Serrano

BRILLA COME UN DIAMANTE

Impreziosisci il look con cristalli scintillanti o perline per stupire tutti: l'effetto sparkling si addice perfettamente all'atmosfera di un matrimonio invernale!



Crieri



Ninalilou

MANICHE E GUANTI, I DETTAGLI CHE FANNO LA DIFFERENZA

Grazia ed eleganza, oltre che calore. I due accessori si adattano a diversi stili di abito e permettono di trasformare il look in ogni momento.

Wp: Rinaidi Eventi | Ph. Sofia Balli Wedding Studio



Storia e nobiltà siciliana



HOSPITALITY | WEDDING | EVENTS

all'altare da MAMMA E PAPA

di NOEMI BLANDO

Nelle partecipazioni, sulla torta, durante l'ingresso: quando lo special guest delle nozze è il baby di casa!

Il giorno delle nozze vivrai la gioia di celebrare l'amore tra te e il tuo compagno di vita. Immagina la felicità di festeggiarlo anche alla presenza del frutto del vostro amore! **Sposarsi dopo la nascita del primo o secondo figlio**, magari anche dopo anni di felice convivenza, non è più una rarità. Così, alla presenza dei figli, il giorno delle nozze si colora di una gioia nuova. Tra la scelta dell'abito, della disposizione dei tavoli, l'incontro con il fotografo e con il Wedding Planner, potrebbero sfuggirti alcuni semplici ma fondamentali passaggi per vivere il tuo giorno speciale con serenità anche da questo punto di vista. E allora, vediamo insieme come affrontare le nozze da mamma e papà, **coinvolgendo il vostro "cucciolo" nella grande festa del matrimonio**.

TANTI,
TANTISSIMI
I MODI PER FAR
SENTIRE I FIGLI
PROTAGONISTI DEL
MATRIMONIO DEI
GENITORI!



Wp: Luciana Allegra | Ph: Frankie Meli



Wp: Dab Wedding Events | Ph: Eugenio Luti



Wp: Krisztina Toth | Ph: Irina Eller



Il bimbo come special guest: citalo nelle partecipazioni

“Con la partecipazione straordinaria di Ginevra”, oppure “Luca sarà il nostro paggetto d’eccezione!”. Condividete con gli invitati la gioia di avere con voi il vostro bimbo o la vostra bimba in un giorno tanto speciale. Potreste inserire **nella partecipazione una frase simpatica** che “spoiler” come avete intenzione di coinvolgerlo/a nell’evento o semplicemente dire quanto siete felici che prenda parte alle nozze come un vero e proprio vip!

Il gioco del matchy-matchy

Un decoro floreale del vestito da sposa che viene riproposto nel baby abito della tua bimba o, magari, il colore della cravatta del papà anche per il piccolo papillon del tuo bambino. Affidati ad un atelier o ad una sartoria di fiducia e crea un **baby look abbinato**. Sarà un modo in più per coinvolgere il tuo bambino o la tua bambina nei preparativi e le tue foto di matrimonio diventeranno ancora più indimenticabili grazie ai vostri look matchy-matchy!

L'ingresso della mamma

Il momento dell’ingresso della sposa, che sia in chiesa, in Comune o in un bucolico giardino, è uno dei più emozionanti dell’intera giornata. Immagina di entrare in scena con tuo figlio o tua figlia **in braccio o al tuo fianco...** Lacrimoni assicurati! Nel caso in cui abbia l’età giusta, puoi facilmente assegnargli un compito ben preciso come fare il paggetto o la damigella.

Set fotografico con bebè: emozioni da incorniciare

Coinvolgere il vostro bambino durante lo shooting fotografico è **una delle cose che più apprezzerai** nel vivere il tuo matrimonio da mamma. Se tuo figlio è ancora un neonato/a, potresti pensare di dare la priorità agli scatti con lui o lei, magari prima della nanna. In questo modo, tu e il tuo compagno potrete godervi lo shooting sul set “fuori porta” senza pensieri.

Cake topper: sulla torta nuziale in 3!

Rendi il momento del taglio della Wedding Cake ancora più speciale inserendo, in cima alla torta nuziale, un cake topper che rappresenti gli sposi con un bimbo o una bimba tra le braccia. In commercio se ne trovano di tanti tipi e rappresentano un’idea originale per **simboleggiare l’amore che vi unisce** come famiglia!

Rifletti sulla possibilità di un baby sitter

Non vedrai l’ora di coinvolgere tuo figlio o tua figlia in tutte le fasi emozionanti della giornata, ma è **importante pensare alle sue esigenze** e a quelle degli invitati. Certo, molto dipende dall’età del bimbo: magari vorrà addormentarsi durante il taglio della torta o bere dal biberon mentre la celebrazione è nella sua fase *clou*. Non contare solo sulla presenza di tanti parenti. Le nozze si celebrano una volta nella vita: immagina la nonna alle prese con il cambio pannolino durante l’apertura del buffet! Un baby sitter potrebbe essere la scelta adatta alle esigenze di tutti.

Luna di miele per tre, grazie!

Stai pensando di rinunciare alla luna di miele solo perché hai un neonato o un figlio piccolo? Forse dovresti ripensarci! Non c’è nulla di meglio che ricaricarsi dallo stress post matrimonio (e figlio) con una bella vacanza rilassante. Molte compagnie aeree permettono agli infanti di viaggiare gratuitamente e potrai usufruire di **tariffe free o ridotte** anche per gli alloggi. Immagina tutti i bellissimi ricordi che collezionerete con un viaggio di nozze vissuto... al cubo!



Partecipazione: Fragola Lilla



MICHELE **DELL'UTRI**

La **foto**
che non
ti aspetti
al tuo
matrimonio.

www.micheledellutri.com



di VALENTINA GRASSO

L'AMORE in FOTO

Dritte, trend e idee per raccogliere nel «diario di nozze» i momenti più belli del tuo grande giorno!

Un'immagine, si sa, vale più di mille parole. Un detto con un significato profondo che, nel caso della fotografia del matrimonio, vale addirittura il triplo.

La **fotografia ha un potere immenso**, preziosissimo: rende tangibile qualcosa che è avvenuto e, mentre tutto attorno scorre in maniera incredibilmente veloce, blocca un istante per sempre. Guardando le foto delle tue nozze potrai risentire il profumo del tuo bouquet, il calore degli abbracci delle tue persone del cuore, la forza del sorriso del tuo sposo o della tua sposa quando ti vedrà arrivare, riscoprire lo sguardo commosso del tuo papà durante il vostro ballo insieme; potrai rivivere, insomma, i momenti più emozionanti del tuo giorno più bello, ancora e ancora negli anni. Senza dubbio, quindi, la scelta del fotografo del matrimonio, dello stile fotografico e persino degli scatti da inserire nell'album di nozze non è cosa da poco, anzi! Nella lista delle priorità, conquista decisamente i primi posti della classifica.

Questione di feeling

Tutto inizia dall'individuare il professionista perfetto per le tue esigenze e questo passa dallo **stile**



Ph. Davide Gasparetti

che lo distingue e dal feeling che riesci a stabilire con lui o con lei. C'è il fotografo che si muove silenzioso, capace di farti percepire appena la sua presenza, o quello più festaiolo che riuscirà a cogliere le inquadrature più divertenti. Comunque sia, del fotografo del tuo matrimonio dovrai **fidarti ciecamente** e con lui dovrai sentirti completamente **a tuo agio**, come se lo conoscessi praticamente da sempre. Inizia, quindi, a guardarti attorno setacciando i siti internet e i profili social (in questo caso, Instagram e Pinterest sono i tuoi più grandi alleati!) dei fotografi della tua città o della tua regione o, se sei disponibile a pagare un'eventuale

trasferita, anche di un professionista di una regione diversa dalla tua; chiedi consigli e pareri ad amici e parenti che si sono sposati prima di te; leggi tante recensioni.

Gusto&budget: perfect-duo

E poi tocca capire cosa ti piace: colori saturi e vividi oppure nuance delicate ed eteree che virano sul beige o sul rosato? Solo scatti spontanei o mix con foto posate e ritratti? Quando pensi allo shooting del tuo matrimonio devi immaginarlo come un photo storytelling, cioè un **racconto per immagini** del giorno più bello di una coppia fatto attraverso l'occhio del fotografo,



del suo modo di approcciarsi alla fotografia e soprattutto dello stile che predilige e che è capace di farti emozionare. Una volta che avrai trovato cosa preferisci più o meno con esattezza, seleziona **circa 3 fotografi e fissa un appuntamento** per chiedere la loro disponibilità nel giorno del tuo matrimonio, un preventivo e, soprattutto, per guardare dal vivo i loro lavori. Il segreto per farti un'idea concreta del servizio che può offrirti un fotografo è analizzare, non solo il portfolio con gli scatti più belli realizzati nel corso della sua carriera, ma anche gli album di nozze degli sposi che vi hanno preceduto e cercare di **immaginarvi/vi in quel tipo di fotografie**. Questa sarà la "prova del nove" per essere certa di compiere la scelta giusta. L'ultimo step è quello di confrontare i preventivi per far convergere la voce del tuo budget e il tuo gusto personale.

AD OGNUNO IL SUO STILE *...di fotografia*

1. Un classico che non stanca mai: i ritratti in posa

Il più tradizionale di tutti, simile al tipo di fotografia che hai sicuramente visto negli album di nozze dei tuoi genitori. Lo stile classico è ancora tra i più richiesti e prevede, di base, scatti in posa degli sposi e le foto di rito con i genitori, gli amici e i parenti più vicini alla coppia (Ph. Alessio Arrigoni - Wp: Il bosco degli eventi).

2. Segui il flusso con il reportage

Chiamato anche fotogiornalistico o documentaristico, lo stile reportage prevede solo scatti spontanei e nessuna immagine posata. Il fotografo osserva e immortala il matrimonio lasciando che la giornata scorra in modo del tutto naturale (Ph. Francesco Brunello).

3. Mix&match: in bilico tra pose e scatti spontanei

Indubbiamente il più amato dagli sposi perché prevede un mix bilanciato di immagini in posa e di fotografie spontanee (Ph. Studio Bonon - Wp: Corsini.Events Group).

4. L'arte che imita l'arte: foto come dipinti con il fine art

Lo stile fine art si compone di immagini di ispirazione cinematografica, ariose, colorate ed ipersaturate simili a dipinti su pellicola. I fotografi specializzati in questo tipo di stile molto spesso scattano direttamente su pellicola oppure, nel caso di foto digitali, lavorano in post produzione (Ph. Andrea Di Giampasquale).

5. Congela le emozioni con il bianco e nero

In bianco e nero si può realizzare tutto lo shooting di nozze oppure solo alcune immagini, ma è innegabile che sia lo stile dedicato ai momenti più significativi del giorno del Sì. È l'ideale per cristallizzare un'emozione e cogliere, quindi, un gesto denso di significato (Ph. Hakuna Matata Weddings).

COSA CHIEDERE

al fotografo

INGAGGIA
IL FOTOGRAFO
9-12 MESI PRIMA
DELLA DATA
DELLE NOZZE!



Ph. Fabio Betelli

L'ALBUM DI NOZZE: TUTTO QUELLO CHE C'È DA SAPERE

Da esporre a casa, come parte del tuo home decor, oppure da custodire al pari di un tesoro privato. L'album di nozze è certamente l'unica **traccia che rimarrà per sempre** dopo il giorno del matrimonio. Al momento di scegliere le foto da inserire, non farti prendere dai dubbi e fatti guidare dal tuo fotografo. Affinché sia completo, fai una selezione di circa 70-80 scatti: questo ti consentirà di ottenere un racconto fotografico fluido, senza troppe ripetizioni. Il tuo obiettivo deve essere l'equilibrio, quindi calcola più o meno lo stesso numero di scatti per ogni fase del matrimonio, dalla preparazione di entrambi gli sposi al party. Se adesso ti stai chiedendo quali sono i tipi di album tra cui scegliere, sappi che i più gettonati sono:

1 | Album classico o tradizionale.

L'album per le foto del matrimonio classico o tradizionale ricorda quelli di famiglia e si compone di singole immagini incollate su ogni pagina e divise da fogli di carta velina.

2 | Fotolibro. Il fotolibro, tra gli album di nozze più moderni, è quello realizzato come una rivista patinata con pagine sottili di carta fotografica, su cui si possono impaginare più immagini rispetto all'album classico.

3 | Fotoalbum. Il fotoalbum si distingue dal precedente perché le pagine, che sono più rigide, possono aprirsi completamente (a 180°) come delle vere e proprie tavole grafiche.

Hai in mano la tua rosa di fotografi finale, ma non sai ancora chi scegliere. *Beh*, è il **momento del Question Time**: ecco le 6 domande indispensabili da fare loro, per capire chi è il professionista giusto per te!

D | Chi scatta le foto e chi fa il video?

Solitamente a scattare è il fotografo proprietario dello studio, ma può accadere che si avvalga, qualora ci fossero più matrimoni in programma, di collaboratori. In questo caso chiedi chi e quanti sono e, se possibile, di conoscerli prima delle nozze.

D | Cosa comprende il servizio fotografico del matrimonio?

Prima di firmare il contratto, concorda con il fotografo tutti i dettagli del servizio prima e dopo il giorno del matrimonio. Tra gli elementi che non possono proprio mancare ci sono: l'utilizzo dell'attrezzatura professionale di proprietà dello studio; lo shooting durante tutta la giornata delle nozze; la post-produzione delle immagini; la stampa; la consegna dell'album degli sposi e per i genitori.

D | A che ora inizia e finisce l'ingaggio?

Conoscere gli orari esatti dell'arrivo dei fotografi a casa e della conclusione del servizio è fondamentale per organizzare con attenzione la tua *timeline*.

D | Chi sceglie le foto?

Per molti fotografi (e anche per gli sposi!) questa è spesso una nota dolente, ma - *si sa* - meglio prevenire che curare. Le foto da inserire nell'album saranno scelte solo dal fotografo oppure potrai intervenire nella selezione finale? Chiarisci questo aspetto al momento della stipula del contratto e chiedi anche se eventuali modifiche alla bozza dell'album possono comportare un costo aggiuntivo.

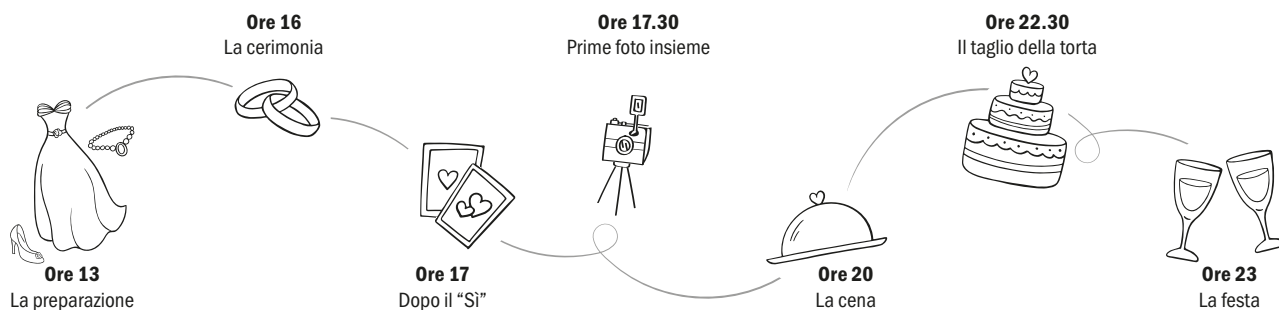
D | Sono previsti costi aggiuntivi al servizio?

Questo è un altro dettaglio da conoscere fin da subito per stabilire il budget del servizio fotografico di nozze. I costi aggiuntivi, rispetto al prezzo finale, potrebbero riguardare: trasferta (se prevista); consegna di tutti gli scatti non inseriti nell'album (in formato digitale); fotoritocco (se non è già incluso nel pacchetto); ore di lavoro extra; stampa in formato poster; uso del drone.

D | Dopo quanto tempo vengono consegnate le foto matrimonio?

Per ricevere le foto in formato digitale (per esempio con una cartella online, una chiavetta USB o per e-mail), solitamente serve circa un mese. Per la consegna dell'album definitivo, i tempi d'attesa variano dai 4 ai 6 mesi.

WEDDING TIMELINE





FABIOMETELLI
PHOTOGRAPHY



Qualcosa di bello *è una gioia per sempre*

DALMINE (BG) - DISPONIBILE IN TUTTA ITALIA ED EUROPA

WWW.FABIOMETELLI.IT · @ FABIOMETELLI



Scrivimi su Whatsapp

I «mai senza» GLI SCATTI CULT

Ci sono delle foto che non possono assolutamente mancare in un album di nozze. Sono quelle che **ritraggono i momenti salienti** per la coppia e su cui si concentra tutta la bellezza del giorno del matrimonio. Il fotografo che sceglierai sa già quali sono i *frame* che non deve proprio perdersi, ma può esserti utile conoscerli perché tutto fili liscio e secondo le tue aspettative. Niente paura, compila la tua to-do-list seguendo questa piccola guida.

1. La preparazione degli sposi

Sono gli ultimi momenti di relax prima del Sì, durante i quali gli sposi si dedicano, tra trucco e acconciatura, ai ritocchi di bellezza e alla vestizione. È la sessione durante la quale il fotografo può raccogliere gli scatti più naturali, ma anche i ritratti di famiglia più amati dalle mamme. (Ph. *Argentieri Studio*)

2. I dettagli più glam

Le partecipazioni, i gioielli della sposa e dello sposo, le scarpe, il profumo: sono le foto più glamour che daranno un po' di scintillio al tuo album di nozze. (Ph. *Jay Studio - Wp: Righe e Pois*)

3. L'ingresso nella location del rito e i momenti clou della cerimonia

Tra gli istanti più emozionanti della cerimonia di nozze c'è sicuramente l'ingresso della sposa e della sposa, circondati dagli sguardi commossi ed emozionati di amici e parenti. A seguire, senza dubbio, ci sono lo scambio delle promesse e delle fedeli. (Ph. *Andrea Di Giampasquale*)

4. L'uscita degli sposi e il lancio del riso

Conclusa la cerimonia, la tensione scivola via e tutti si lasciano trascinare dalla gioia. Ma il fotografo deve rimanere vigile perché è il momento di cogliere gli sposi felici all'uscita dalla location del rito, il lancio del riso e gli abbracci, i saluti e gli auguri di tutti gli ospiti. (Ph. *Valentina Jaspardo, Poljphotography*)

5. I Family Formals: i ritratti di famiglia

Nella concitazione del giorno del matrimonio, spesso si rischia di dimenticare qualcuno di importante negli scatti in posa. Ricorda, quindi, di segnalare al fotografo i tuoi Family Formals, cioè le foto con i membri più importanti della famiglia. Evita tensioni future e nelle tue foto di rito includi: genitori,

fratelli e sorelle, nonni, cognati, zie e nipoti, damigelle e testimoni. (Ph. *ManiSol Wedding - Wp: Suellen Fernandes*)

6. Gli allestimenti e la location

Allestimenti floreali, mise en place, decorazioni, buffet e portate: sono tutti i momenti della festa che potresti perderti e che potrai, invece, apprezzare attraverso le immagini dell'album. (Ph. *Letizia Di Candia*)

7. I primi scatti con la fede al dito

Ritratti intimi, lontani da occhi indiscreti dove ci sarete tu e il tuo sposo o la tua sposa. Tra le foto del matrimonio non possono certamente mancare i primi scatti con la fede al dito: so *romantic!* (Ph. *Alexandra Kukuskina - Fiori: The Garden of Love - Wp: Chiara Briccola*)

8. Il primo ballo

Vi sembrerà di essere da soli a volteggiare abbracciati sulle note della vostra canzone. Gli scatti del vostro primo ballo saranno il modo migliore per rivivere sempre e per sempre quell'emozione indescrivibile. (Ph. *Dario Graziani*)

9. Il lancio del bouquet

Se lo hai previsto, il lancio del bouquet è tra i momenti più esilaranti del ricevimento di nozze: tra sguardi di sfida, urti, spintoni ed espressioni piene di speranza, regalerà inquadrature indimenticabili. (Ph. *Vanessa Serra*)

10. Il taglio della torta

Non c'è dubbio che la torta nuziale sia tra i protagonisti del matrimonio. E per questo si merita, di diritto, un ritratto tutto per sé oltre al più classico degli scatti: il taglio della Wedding Cake. (Ph. *Matt and Grace - Wp: Serena Rota*)




1




2



3





ISTANTANEE DI FELICITÀ,
MOMENTI DI INTENSA EMOZIONE,
RACCOLTI CON DISCREZIONE
E SENSIBILITÀ
PER RICORDI DA RIVIVERE
NEL TEMPO.



www.nicolatanzella.it

 [nicolatanzella](https://www.instagram.com/nicolatanzella)

+39.3282123785



Nicola Tanzella
photography

foto TREND 2024

Per foto all'ultimo "cheese", ecco per te tutte le novità, le tendenze dell'anno e i suggerimenti per scatti di nozze originali e unconventional.



Ph. Roman Ivanov | Wp.: Addicted Events | Fiori: The Garden of Love

Ph. Lato Photography | Wp.: Para de Wedding

EDITORIAL SHOT

Foto fashion, glamour, da vera rivista patinata. Tra i trend che provengono da Oltreoceano e che stanno conquistando gli sposi italiani, ci sono gli Editorial Shot, cioè foto in posa curatissime che ricordano gli shooting delle maison d'alta moda.



Ph. Studio Santanastasio | Wp.: Francesca Cavallaro per Effecreazioni Event

BACKDROP

Il passato ritorna con i backdrop fotografici. Questo tipo di tecnica, già tanto amata dai vip internazionali, permette, attraverso uno sfondo neutro e giochi di luci ed ombre, di ricreare l'atmosfera di un vero studio fotografico e di riprendere attentamente i dettagli degli abiti degli sposi.



Ph. Nicoletta Subitoni | Wp.: Agnese Sogna Sempre



Ph. Dario Graziani



Ph. Studio Santanastasio

SCATTI SCENOGRAFICI

Coriandoli colorati, Light Painting con le stelline luminose, bombe di colore e bolle di sapone: per le tue foto di nozze 2024 punta sugli scatti scenografici.

DALL'ALTO E FLAT LAY

Decisamente ad effetto wow, le foto dall'alto sono perfette per inquadrare l'asset dei tavoli del matrimonio, la location di un rito civile all'aperto o il lungo strascico dell'abito da sposa sulle scale di una dimora storica. Variante sul tema sono le inquadrature flat lay in cui gli oggetti sono, cioè, disposti in ordine su una superficie piana: chiedile per immortalare i tuoi accessori e le partecipazioni!

Ph. Valentina Oriandi | Fiori: The Garden of Love | Location: Castello Durini



Ph. Katerina Kutas Photography
Location: Spao Borgo San Pietro

ENGAGEMENT SESSION

Molto più che scatti romantici, le foto dell'Engagement Session fanno un salto di qualità! Tra location e look curati e un tema da sviluppare, la sessione fotografica pre-matrimonio ha diversi vantaggi: aiuterà te e il tuo lui o lei a "sciogliervi" davanti all'obiettivo, in uno dei vostri luoghi del cuore; e vi farà conoscere meglio dal fotografo del matrimonio.

Strike THE POSE!

I consigli per posare davanti all'obiettivo con l'attitudine di una vera modella.

Se tiriamo ad indovinare qual è la paura più grande di una sposa quando si parla di fotografia del matrimonio, in vetta ci sarà il risultato finale. Nella mente si affollano domande del tipo: “**Mi piacerò?**”, “Sarò a mio agio?”, “Saprò posare?”. La regola aurea per essere fotogenica è sicuramente rilassarsi e rimanere spontanea davanti all'obiettivo. Ma ci sono **5 semplici consigli** che puoi seguire per posare nel giorno delle nozze con l'attitudine di una vera modella sul set.

Ti sveliamo 5 trucchetti...

1 | Cammina lentamente

Mentre vai all'altare, quando passeggi mano nella mano con il tuo sposo o la tua sposa e all'ingresso in location, non correre ma cerca di mantenere un passo sostenuto.

2 | Distendi le braccia

Quando posi con il tuo bouquet, rilassa le braccia verso il basso ed evita di stringerle contro il busto.

3 | Sorridi in modo naturale

Il sorriso finto in foto si vede subito e il trucco è proprio quello di ridere in maniera sincera. Sii spontanea, guarda per qualche istante il tuo sposo oppure raccontatevi una cosa buffa: il sorriso verrà fuori naturalmente!

4 | Comunica al tuo fotografo ciò che preferisci

Pensi di avere un profilo migliore di un altro? Hai una postura preferita? Dillo al fotografo che potrà sfruttare questi suggerimenti.

5 | Impara una sola postura

Per sembrare più alta e slanciata nei ritratti in abiti da sposa il suggerimento viene direttamente dalle passerelle: porta avanti una gamba (destra o sinistra non importa) e appoggia una mano sul fianco opposto, rilassando l'altro braccio. *Et voilà*, il gioco è fatto!



DOVE FARE LE FOTO DOPO IL SÌ?

Su Sposimagazine.it ti suggeriamo i luoghi in cui fare lo shooting di nozze in base al periodo dell'anno in cui ti sposerai!



Semplice, naturale ed elegante

– MATTEO LOMONTE PHOTOGRAPHY –



Elegante, naturale e semplice. Ma anche tanto divertente.

È così il racconto di nozze che nasce dagli scatti di Matteo Lomonte. Fotografo di matrimonio in Puglia si immerge e si lascia trasportare dalle emozioni degli sposi creando il ricordo indelebile del giorno più bello della loro vita.

Le foto di Matteo Lomonte scavano a fondo nell'essenza e nell'intimità della coppia facendo emergere tutto l'amore del momento del Sì.





La fotografia è il sale della vita


È questo il motto di Davide Licari. È nato e cresciuto, tra Rolleiflex e Hasselblad, nello studio a Palermo di mamma Giusy e papà Vincenzo, affermati professionisti del settore nonché suoi mentori. In questi anni ha ricreato e riorganizzato lo stile dell'attività sulla base del proprio gusto. La creatività e l'originalità lo hanno sempre spinto alla ricerca di innovazione, con uno sguardo al passato da buon figlio d'arte e un occhio curioso verso il futuro.

L'EMOZIONE DIETRO AL SÌ | Da oltre venticinque anni la fotografia di matrimonio è al centro dello studio di Davide Licari. La sensibilità del professionista è messa al servizio degli sposi, con l'obiettivo di catturare ogni sfumatura del giorno più importante della loro vita. Il suo stile è ricco di sfaccettature: ogni scatto è un racconto autentico della coppia e delle personalità che la compongono, nonché degli amici e dei parenti che hanno condiviso con loro quei momenti di gioia. È per questo motivo che ama incontrare e conoscere i protagonisti dell'evento, in modo da creare l'intesa giusta per realiz-

zare ogni loro desiderio. L'aspetto comunicativo dietro alla fotografia, al di là di qualsiasi questione tecnica, è ciò che la rende esclusiva, lasciando un'impronta indelebile che parla sia dell'autore sia dello spettatore. Anche a distanza di anni.

LA LUCE | È l'essenza del lavoro di Davide Licari. Un'immagine, secondo il professionista, diviene fotografia soltanto quando il suo contenuto è esaltato dalla luce. È proprio questo elemento che, insieme all'innata passione, determina lo stile di ogni suo servizio. È una caratteristica evidente anche nei suoi scatti in bianco e nero.

NON SOLO MATRIMONIO | Davide Licari, in questi anni, ha maturato un'ampia esperienza anche in generi che si distinguono da quello matrimoniale ma che hanno fortemente arricchito il suo bagaglio professionale: dal maternity al boudoir, fino ai ritratti di famiglia. È un aspetto che rende il fotografo completo e sempre pronto a soddisfare le esigenze di ogni cliente.



Davide Licari

INFORMAZIONI

f /licaridavide

@ /licaristudio

www.licaristudio.it

+39 091 6714192



ALLESTIMENTI AEREI

LOVE *is in the* AIR



Magici, eleganti ed originali, gli allestimenti aerei si sono affermati come vera tendenza degli ultimi anni e sono da ammirare con il naso all'insù!



2



3

Imponenti tetti di stelle che regalano un'**atmosfera da sogno**, raffinati chandelier in cristallo che spiccano nelle location a cielo aperto ed ancora lampadari dalle fantasie accese, maestose nuvole dalle tonalità brillanti, cascate di fiori colorati che riprendono la nuance principale degli allestimenti, frange di tessuto e... tanto, tantissimo altro. Le decorazioni aeree sono un trend che piace soprattutto perché permette di avere **più spazio per la mise en place**. Al tempo stesso, lasciano tutti a bocca aperta per la loro maestosità. **Scenografie originali** che sono il perfetto connubio tra gusto e creatività. | ●



4



5

1. Ph. Nicola Tanzella
2. Wp: Miss Elisa Riccò | Ph. Eleonora Tomelleri Photography
3. Wp: Dab Wedding Events | Catering: Alfonso Muzzi Ricevimenti
Location: Villa Lattuada | Ph. Eugenio Luti
4. Wp: Martina Ferrari | Ph. Alessandro Vulcano
5. Wp: Bespoke Unique Weddings & Events
Location: Villa Balbiano | Ph. Bottega 53



Wp: Miss Elisa Riccò | Ph. Gilberti Ricca photography

IL VOSTRO *amore* DIVENTA SPETTACOLARE

Parola d'ordine delle decorazioni aeree è: **personalizzare!**

Colori accesi o pastello, minimal o opulenti, stile boho chic o più raffinato, poco cambia: questi allestimenti possono essere **declinati**

secondo il mood e lo stile delle nozze. Sono davvero tantissime le possibilità e le idee tra cui scegliere gli elementi che sembrano fluttuare in cielo e che regalano emozioni uniche agli sposi e a tutti gli invitati.

Focus sulle decorazioni

luminose: tetti di luci, chandelier ed ancora lampadari dalle più esagerate forme che allestiscono l'intera location, creando un ambiente romantico e raccolto. Appesi agli alberi, o che toccano altezze importanti grazie a strutture che non entrano in contrasto con la location, sono allestimenti che **rompono con i classici schemi** e trasformano l'intero ricevimento in uno straordinario set del vostro amore. Di certo, con questo tipo di decorazioni l'effetto romantico (e spettacolare) è assicurato!

Tips per gli allestimenti perfetti!!

1 Il tocco di gran tendenza per il 2024? Il mix perfetto tra **lampadari opulenti** e maestose **decorazioni floreali sospese:** staccare gli occhi da tanta bellezza sarà davvero difficile per tutti.

2 Per un **matrimonio country chic** spazio a vasetti in vetro, con dentro fiori colorati, che sembrano cadere giù dal cielo. Per creare l'atmosfera giusta scegli le lampadine sospese a luce gialla.

3 Sogni nozze da fiaba? Allora, considera di puntare sulle **nuvole di gypsofila colorata** alternate a chandelier in cristallo: è proprio quello che fa per te! Un'atmosfera per **vere principesse** moderne.



Inquadra il QR Code

Sei alla ricerca di allestimenti per il tuo matrimonio? Scopri tantissime altre idee su Sposimagazine.it



VILLA LA LIMONAIA

Un luogo senza tempo per il giorno più importante.

*L'incantevole espressione dello charme e dell'eleganza siciliana.
Una storica dimora di stile neoclassico circondata da lussureggianti giardini
dove arte, natura e bellezza si fondono in perfetta armonia.*

Beach WEDDING

di CHIARA FERRARA

Wp. Wedding Apulia | Ph. Cromatica Italian Wedding Photographer

Lo sguardo verso il caldo tramonto e la pelle a contatto coi granelli di sabbia, con in sottofondo il suono delle onde che si infrangono sulla riva.

Il mare è una delle cornici più romantiche

e suggestive per dirsi "Sì". Chissà quante volte, guardando un film americano, avrai sognato di replicare quel magico scenario per le tue

nozze in Italia! Nel nostro Paese il

sole e le coste di certo non

mancano. Attenzione, però,

alle questioni burocratiche.

Nel caso di rito civile è

necessario scegliere un luogo

legalmente riconosciuto dal

Comune. Se stai pensando

a un rito simbolico, il

ventaglio di location è

invece molto più ampio.





Wp: Isopos Luxury Wedding & Events | Ph. Bisou Wedding



Wp: Francesca Pittau | Ph. Daniele Cherenti

CORNICI DA SOGNO | Dopo il rito, puoi scegliere se rimanere in riva al mare per un ricevimento indimenticabile oppure se spostarti in una location nelle cittadine vicine. In ogni caso, assicurati che gli invitati siano a proprio agio, garantendo loro il massimo comfort: promossi gli angoli relax con i cuscini. E non dimenticare i ventagli nella Wedding Bag!

Wp: Weddy's Angels | Fiori: Michela Pezzanesi
Location: Molo Portonovo | Ph. Scatti Speciali



Wp: Krisztina Toth | Ph. Irina Eller



IL TEMA MARE

Un matrimonio in spiaggia non può che rispecchiare la scelta della location in ogni sua componente: dalla Wedding Stationery all'allestimento, immancabili le conchiglie, le bottiglie di sabbia colorata e le candele profumate a forma di stella marina. Il colore per eccellenza dell'allestimento è, senza dubbio, il blu (in tutte le sue sfumature).



Wp: Weddy's Angels | Ph. Scatti Speciali

Wp: Sparz Wedding and Event Planner | Fiori: Fascati Fiori | Ph. Nunzio Bruno



METEO, ALLEATO O RIVALE?

Gli sposi che scelgono la spiaggia come location per il loro "Sì" indubbiamente amano il sole, ma a volte l'estate riserva temperature eccessive. È per questo che può essere utile predisporre delle tensostrutture per le ore più calde. Inoltre, tieni d'occhio il vento: può mettere a rischio il tuo allestimento. È meglio optare per decorazioni floreali un po' *wild*, in modo che non si scompongano al soffiare di una leggera brezza marina.



Ph. Nicola Tanzella



Ph. Hakuna Matata Weddings

Wp: Bianco Bouquet | Ph. Sofia Balli Wedding Studio



COCCOLE PER GLI OSPITI

Sposarsi in spiaggia è di per sé un viaggio nella natura, ma per renderlo davvero memorabile sfodera qualche coccola per gli invitati: dall'angolo dei cocktail esotici fino agli spettacoli di danza e ai fuochi d'artificio. Un'idea indimenticabile è offrire ad amici e parenti un giro in barca alla scoperta della costa.




Wp: Ame Wedding | Fiori: The Garden of Love | Ph. Matteo Crescentini

The Bridal LOOK

BEACH
WEDDING

L'outfit della sposa non può che essere perfettamente in linea con l'atmosfera dell'evento dal sapore di mare. La parola d'ordine è comodità: per goderti al massimo il giorno del Sì, infatti, dovrai poterti muovere con destrezza tra la sabbia e il vento. In spiaggia, dunque, **via libera ai modelli boho e scivolati**, con tessuti leggeri e fluttuanti come la seta, lo chiffon, il cotone, il lino. Un tocco *unconventional* è sempre apprezzato: ampio **spazio a scollature, spacchi** ed effetti vedo-non-vedo.



Jonida Ripani | Ph. Mademoiselle Zoom




Aquazzura

PUOI FARE A MENO DELLE SCARPE?

Alcune spose decidono di sposarsi in spiaggia a piedi nudi, altre sfoderano sandali flat ed espadrillas. Se non riesci a rinunciare al tacco, scegli uno medio e comodo, in modo da non vacillare sulla sabbia.



Promovias



Modeca

UN TOCCO IN PIÙ

Gli accessori sono un must have dei matrimoni in spiaggia: via libera ai fiori freschi tra i capelli, agli orecchini vistosi e scintillanti e persino agli occhiali da sole. E se dopo il Sì festeggerai con un tuffo, non dimenticare il costume!



Lauracollection.com

MISE EN PLACE

PICCOLE *opere* D'ARTE



1

Elegante, chic, glamour: ecco le idee vincenti per disporre gli elementi che compongono la mise en place in maniera impeccabile. E trendy!

D'

ispirazione bucolica, dai colori vibranti o con un chiaro richiamo al vintage, la *mise en place* si trasforma in un **elemento chic e di design**.

Di addio ai colori chiari e agli elementi classici, per il 2024 i trend virano verso dettagli creativi, **a tutta fantasia** e d'ispirazione romantica.

Nel momento in cui deciderai come realizzarla, ricordati che i tuoi ospiti trascorreranno molto tempo seduti e che, dunque, dovrai cercare di sorprenderli con elementi in linea con lo stile delle nozze, ma al tempo stesso originali. Tra le scelte più popolari spiccano le **plance nude** in legno dallo stile country chic, i runner dalle **nuance pastello** e i centrotavola colmi di **fiori freschi**. | ●



1. Wp: Carlotta Cioffi | Stationery: Nostro Inchiostro
Catering: Magnolia Eventi | Fiori: Moti Floral
Ph. Katerina Kutas Photography
2. Tableware: Table Set Rentals
Design: Officina dei Matrimoni Design e Angela Morea Design
Fiori: I fiori di Ale | Ph. Michael Cosenza Filmphotography
3. Wp: Parade Wedding | Ph. Lenny Pellico
4. Wp: Natalia Sorokina | Stationery: Officine di Carta
Ph. Audra Wrisley Photo
5. Wp: Enzo Miccio | Ph. David Bastianoni

*Per una tavola alla moda,
personalizza tutti i dettagli
della mise en place,
dal tovagliolo al segnaposto,
fino al menù.*



Sul tovagliolo, nei piatti, sulle tovaglie dipinte a mano: purché disegni, **pattern e fantasie** siano protagonisti assoluti della mise en place. Sono sempre di più le tavole addobbate con elementi decor che richiamano alla mente l'amatissimo **Toile de jouy**. Un dettaglio boho che dona all'evento romanticismo ed eleganza. | ●



6. Wp: Petali & Bonbons | Ph. Giacomo Furlan
7. Wp : Bianco Bouquet Wedding
Fiori: Vincenzo D'ascanio | Ph. David Bastianoni
8. Wp: SposiamoVi Firenze
Pattern Designer: Daniela Cetani
Ph. Gianluca Adovasio

“

La tovaglia da tavola dipinta a mano è la nuova, splendida ossessione delle coppie che vogliono nozze davvero uniche.

Our tips!

OCCHIO AGLI SPAZI

Ti sembrerà banale ma, fidati, non lo è! Controlla bene la **distanza tra i tavoli**, in modo che ci sia abbastanza spazio tra ognuno di essi e non ci sia alcuna difficoltà per te o per gli ospiti a spostarsi tra i vari tavoli. Chiedi aiuto ai responsabili della location o al tuo Wedding Planner e fai in modo che controllino questo dettaglio. Attenzione anche a non avere l'effetto contrario: distanziare troppo i tavoli può far sembrare la sala vuota!



Ph. Damiano Scarano Films Studio

ORGANIZZARE i tavoli SENZA IMPAZZIRE

Dopo aver ricevuto le conferme da parte degli invitati, arriva il momento critico di organizzare la disposizione dei tavoli. «Gli amici non saranno troppo lontani?» ed ancora «La zia ci resterà male a non essere nel tavolo

con i nipoti?». Tante, tantissime, domande, che sembreranno farti impazzire, ma non preoccuparti, ecco i consigli che stavi cercando! Decidi per prima cosa la **tipologia dei tavoli** che più si adatta alla location

e confrontati anche con i suoi gestori (o con il tuo Wedding Planner) per capire come disporre gli spazi. Puoi optare tra 5 tipologie o mixarle tra loro: rotondo, ovale, quadrato, rettangolare ed imperiale.

Dividi i tuoi **invitati in macro gruppi**: quello degli amici, quello dei familiari della sposa, dello sposo, i testimoni, i colleghi del lavoro e gli extra (amici dei genitori o persone che vuoi siano presenti alle nozze). E adesso? **Realizza un planning**, prendi i post-it colorati ed, armata di pazienza, organizza i tavoli.

Tra stile e Galateo

Tableau de mariage

Creativo ed originale, il tableau de mariage è un elemento immancabile per il tuo matrimonio. In pieno mood con lo stile che avrete scelto, aiuterà i tuoi ospiti a trovare facilmente il tavolo a cui dovranno accomodarsi.

Segnaposto

Evita ai tuoi invitati la confusione - e l'imbarazzo! - del non saper dove sedersi e indica ad ognuno di loro il posto a tavola. Non dimenticare il Galateo, che prevede l'alternanza uomo-donna.

Cadeau nel piatto

Fai trovare in ogni piatto un piccolo ringraziamento: i tuoi ospiti li adoreranno! Profumi creati *ad hoc*, bottigliette di vino o olio, dolcetti, piccoli ritratti e saponette profumate, hai solo l'imbarazzo della scelta. E il "Wow" è garantito!



Inquadra il QR Code

Scarica la mappa personalizzabile per organizzare i tavoli del tuo matrimonio su Sposimagazine.it

Green DREAM

di MICOL SCONDOTTO

Con una sensibilità in fatto di sostenibilità in netto aumento, sono sempre di più le coppie che decidono di tenere conto dell'**impatto del loro matrimonio sull'ambiente**. Una scelta non sempre facile da portare avanti, lo sappiamo, ma ci sono alcuni aspetti che si possono iniziare a considerare fin da subito. D'altro canto, **basta anche solo un piccolo gesto**, un dettaglio per contribuire in modo concreto al futuro della terra. Per schiarirti un po' le idee e aiutarti ad organizzare un **matrimonio amico dell'ambiente**, vediamo insieme quali sono gli elementi su cui dovrai concentrare la tua attenzione.




Ph. Ambra Pegorari



Wp: Michele Squeri, OttoQuattro Eventi | Ph. Estella Lanti

PENSA SUBITO A...

- 1. Lista ospiti:** meno sono gli invitati, più l'impatto dell'evento sull'ambiente si ridurrà.
- 2. Location:** la scelta più consapevole è trovare un luogo vicino da quello di origine dei vostri ospiti. Un'ottima idea è scegliere di celebrare cerimonia e festa nella stessa location.
- 3. Fornitori locali:** fondamentale si rivela il catering: controlla che quello da voi scelto utilizzi prodotti locali e di stagione; e che esegua un corretto smaltimento dei rifiuti.
- 4. E il cibo che resta?** Riflettete sulla possibilità di distribuire il cibo avanzato subito dopo l'evento a qualche associazione benefica. Trattandosi di cibi deperibili, la donazione deve avvenire immediatamente alla fine della serata. Affidati ad organizzazioni specializzate in questo servizio: noi ti consigliamo Equoevento Onlus.



Ph. Ambra Pegorari



Ph. Ambra Pegorari

ALLESTIMENTI E FIORI

Scegli fiori di stagione e locali (oppure quelli Lego!). Il nostro suggerimento è di riutilizzare i fiori da un momento/luogo all'altro del matrimonio: ad esempio, spostando la decorazione floreale della cerimonia nell'area buffet e in altri spazi della location della festa. A fine serata, poi, regala i fiori, ricomposti in piccoli bouquet, agli invitati. Puoi anche pensare di realizzare un vero e proprio Flower Bar da affiancare alle bomboniere!



Ph. Francesco Brunello



Ph. Patricia Lynch



Ph. Violet Photo

CARTA RICICLATA E TESSUTI ORGANICI

Per la Stationery, scegli carta riciclata. Per elementi in tessuto, come tovaglie e fazzoletti o nastri, scegli quelli organici.

Per l'illuminazione serale delle nozze, infine, privilegia le candele oppure opta per luci led a basso consumo.



Wp: Colorato di Pink
Portafedi: Paintery Wedding
Fedi: Gioielleria Belloni
Ph. Postcard From Italy

Wp: Simona Chiavaccini | Fiori: Il Giardino di Susanna | Ph. Veronica Onofri



New Friend

The Bridal LOOK

GREEN
DREAM

Il look da sposa può essere un “Green Dream” a tutti gli effetti. Due le possibili strade da seguire: individuare un fornitore artigianale, come una **sartoria locale**, che sarà in grado di soddisfare tutti i tuoi desideri e che non fa parte del “fast market”; oppure optare per un **capo vintage**. Gli accessori, come i gioielli, potrebbero essere di famiglia o potresti cercarli in negozi specializzati nel vintage.



Maura Brandino



OfficineLamour | Ph. Michela Nale

ACCESSORI HANDMADE E NATURALI

Completa il tuo outfit con accessori per capelli realizzati in fibre naturali, meglio ancora se fatti a mano da artigiani locali. Cerchietti e fermagli realizzati con petali di tessuto non passeranno inosservati.



Le Fate Milano

MAKE-UP CRUELTY FREE

Quello del make-up è un argomento importante: assicurati che il make-up artist da te scelto utilizzi tinte e prodotti vegan e cruelty free.

Trilli e Gingilli





Dire Sì, a piedi nudi.

Il vostro matrimonio sul mare in Liguria

La soffice sabbia dorata, il delicato suono delle onde che si infrangono sulla riva, mentre viene pronunciata la celebre frase 'Sì, lo voglio'. Il tutto in una location con oltre un secolo di storia, l'hotel più iconico ed elegante della riviera di Ponente: il Grand Hotel Alassio. Situato direttamente sul mare, dispone di 61 camere caratterizzate da un design moderno tra cui le sue incantevoli Suite affacciate sul mare con l'incantevole vista dell'Isola Gallinara.

Grand Hotel Alassio vi offre una spiaggia di 90 metri per la celebrazione ufficiale e il vostro ricevimento, una SPA di 1200 mq con talassoterapia, 3 ristoranti tra cui un Fine Dining e un team di esperti wedding planner. La nostra firma? La professionalità, l'amore e la cura che il nostro team impiega per trasformare un giorno così importante in un evento indimenticabile, cucito su misura per voi, dalla preparazione al viaggio di nozze.

Tel. (+39) 0182 648778
info@ghalassio.com
www.ghalassio.com



Dove tutto ha inizio, a piedi nudi.

Scoprite il nostro wedding kit e
mettetevi in contatto con i nostri esperti.

LA TORTA NUZIALE

REGINA *della* FESTA



*Cascate di fiori freschi, ciliegine vintage
e piani decorati a mano: la torta nuziale deve essere sì buona,
ma anche bellissima da vedere!*



2



3

Il taglio della torta nuziale è uno dei momenti più attesi del ricevimento. E per il 2024 la **Wedding cake si veste di vintage** con ciuffi di crema realizzati con la *sac à poche* e ciliegie in cima: la Lambeth Cake è il modello che sta spopolando e che è amatissimo per la sua semplicità e il suo richiamo al passato e alla tradizione.

Tra le tendenze, però, **si confermano i fiori**: un tripudio di rose e fiori aperti freschi che decorano interamente tutti i piani, ma anche boccioli disegnati a mano e delicate decorazioni fatte con l'acquerello. L'importante è che seguano lo stile delle tue nozze e che riprendano i colori del bouquet e degli allestimenti pensati per la location. | ●



4



5

1. Alice Bennett, @misstrixiedrinkstea su Ig
2. Ph. Edoardo Giorio
3. Wp: Antonella Masella | Torta: Pasticceria L'éclair Fiori: Donato Chiriatti | Ph. Francesco Gravina
4. Ph. Fabio Betelli
5. Wp: Brodo di Giuggiole | Ph. Federico Valenzano



Fleganti e raffinate, le decorazioni floreali sono perfette per i matrimoni dallo stile romantico. Un richiamo sulla torta, che può essere in pasta di zucchero o naked, che riprende l'intero allestimento. I **fiore**, dai colori decisi e pop, **sembrano prendere vita** sia come cake topper che tra i singoli piani. | •



6. Wp: Miss Elisa Riccò | Ph. Enrico Vallicella
 7. Wp: Corsini.Events Group | Ph. Baba Jaga
 8. Wp: Lia Serra | Fiori: Ophiris Bari | Ph. Vanessa Serra



9

9. Wp: Francesca Cavallaro per Effecreazioni Event | Torta: Miritello Catering | Ph. Studio Santanastasio

Il taglio DELLA TORTA

Le luci si abbassano, l'atmosfera diventa suggestiva ed il taglio della torta si trasforma in uno dei momenti più belli del tuo matrimonio. L'attenzione è tutta sulla Wedding Cake (la regina della festa insieme a te!), che avrai scelto con grande attenzione.


Le tendenze sono chiare e vogliono la torta tra le protagoniste della serata: **bella, bellissima**, dallo stile vintage, con cascate di fiori dall'effetto 3D e pennellate di colore, la scelta è davvero ampia! La torta nuziale, infatti, dovrà essere ammirata da tutti prima di essere addentata e far esclamare un «*Mmm, ma che bontà!*».

Fai attenzione alla stagione in cui ti sposi: **scegli ingredienti freschi**, così da scongiurare il pericolo che la torta si possa rovinare durante il tragitto dalla pasticceria alla location e nel momento prima di essere servita.

Inoltre, se non sei convinta del gusto scelto, **chiedi un piccolo assaggio delle opzioni a disposizione**, così da toglierti tutti i dubbi in tempo.

Di fondamentale importanza, poi, è

l'**allestimento dell'angolo in cui taglierete la torta**, un posto diverso rispetto a quello in cui si è svolta la cena e che i responsabili delle location o il tuo Wedding Planner avranno realizzato con cura, seguendo le tue indicazioni. L'effetto sorpresa sarà assicurato e potrai goderti questo speciale momento circondata da tutti i tuoi ospiti.



Wp: Candido Wedding | Ph. Erica La Venuta

COSA DICE IL GALATEO

Secondo il Galateo, lo sposo tiene in mano il coltello e guida il **taglio della prima fetta**. La mano destra della sposa, invece, è poggiata sopra quella dello sposo, supportando semplicemente l'azione. Un gesto importante di unione che simboleggia la condivisione ed il sostegno fra i novelli sposi.

Vuoi rendere unico questo momento? Dai agli invitati delle stelline luminose da accendere e goditi lo spettacolo con gli occhi a cuore.

I 5 TIPI di torta nuziale

1. Monopiano

La crostata di frutta è di grande tendenza per il prossimo anno ed è realizzata su un unico piano, sviluppandosi in larghezza e non in altezza. Non mancano le versioni più golose per gli amanti del cioccolato o della crema chantilly.

2. All'inglese

A tre, cinque o sette piani, uno sopra l'altro collocati su alzate separate tra loro, la torta all'inglese ha un fascino intramontabile. Ricoperta di panna, il suo interno è farcito con crema o frutta.

3. All'americana

È lei la più amata dagli sposi, la torta nuziale per eccellenza. A più piani, senza spazi tra loro,

ha la base più stretta e si estende in altezza. È rivestita in pasta di zucchero e può essere dipinta a mano o arricchita da fiori freschi.

4. A cappelliera

Una torta costituita da tre piani che si sviluppano soprattutto in larghezza. La base è rotonda e molto ampia e riesce a sostenere il peso degli altri due senza sostegni. Può essere decorata con frutta fresca.

5. Monoporzioni

Tante, tantissime, piccole torte poste sulle alzatine per farle prendere liberamente agli invitati. Nel piano più alto va riposta la mini torta nuziale decorata di tutto punto e, al di sotto, la sua fedele riproduzione in piccole porzioni.

1



2



3



4




5



Peccati DI GOLA

I dolci più buoni della pasticceria italiana, mini porzioni al cucchiaino, le intramontabili torte della tradizione, mousse ai gusti fruttati, macarons, confetti nelle varianti più amate ed, ancora, assaggi di cioccolato finissimo: i tuoi invitati non sapranno cosa mangiare prima. Peccati di gola a cui sarà **impossibile resistere!** Se vuoi un tocco in più, fai decorare i biscotti con le vostre iniziali, optando per tonalità brillanti come l'oro e l'argento. Oppure, realizza un timbro *ad hoc* con il vostro logo di coppia e fai personalizzare squisite pepite di cioccolato da proporre sia al latte che fondenti.



1. Timbro per cioccolato by mistertimbri.it
 2. Giovanna Damonte | Ph. Carolina Serafini
 3. Ph. Nicola Tanzella
 4. Ph. Paolo Salvadori

*Per i più esigenti,
 il cioccolato può essere
 accompagnato da whisky
 o da sigari cubani.*





Giacomo Dal Zotto, Scenografo del wedding



Idee da Sogno

THE FLOWER COMPANY

www.ideedasogno.it | (+39) 3663107620
info@ideedasogno.it | @theflowercompany_ideedasogno

LUNADI MIELE

il mondo ai tuoi piedi



NELLE
PROSSIME
PAGINE TROVERAI
TANTE, TANTISSIME
IDEE DI VIAGGIO PER
SCEGLIERE LA META
PERFETTA, IL VOSTRO
POSTO NEL
MONDO!

Dulcis in fundo, letteralmente. Il viaggio di nozze è una vera bolla d'amore. Un'esperienza che resterà unica nel suo genere. La domanda, però, è per tutti sempre la stessa: "Ma dove andiamo?".

Dieci, quindici, venti giorni, un mese o magari di più: qualsiasi sia la durata del viaggio di nozze, l'unica cosa che non cambia è quello **stato d'animo sempre sul filo della felicità** che caratterizza ogni giorno trascorso a zonzo per il mondo. E lo stesso vale per la meta scelta. Dall'Islanda a Zanzibar, dalla Thailandia alla Patagonia, che stiate esplorando terre lontane o che vi stiate crogiolando al sole dell'equatore (impresa ardua, *eh!*), ad accompagnarvi ci sarà sempre un sorriso stampato sul volto. Sì, perché la **luna di miele è una bolla d'amore** unica nel suo genere. È

uno stato di euforica sospensione, mista ad adrenalina e curiosità. Condita da tanto, tantissimo divertimento. La domanda delle domande, però, è una e una soltanto: dove dare libero sfogo a questa girandola di emozioni? O più semplicemente: **"Dove vado in luna di miele?"**. Di proposte ce ne possono essere decine di decine, come minimo tanti quanti sono i posti del mondo; ma in fatto di mete per i viaggi di nozze, ecco che nelle prossime pagine vi riempiamo di **idee e suggerimenti** a cui dare un'occhiata **per fare la scelta giusta**. Quella più adatta a voi, alla coppia che siete.

I LUOGHI PIÙ AMATI

Quelli belli sempre



STATI UNITI

Il viaggio di nozze negli Usa è sì un "classico", ma è soprattutto un "classico che non passa mai di moda".

Terra diversa, diversissima da quella che siamo abituati a vedere e vivere nel Vecchio Continente, se esplorato da una costa all'altra, offre la possibilità di vivere tanti viaggi in uno. E così, perché non iniziare un tour (a tratti on the road) in lungo e largo?

Prima tappa: San Francisco | Una città dalle mille anime, con la sua zona portuale (Fisherman's Wharf) che si muove a suon di cibo locale e negozietti per lo shopping; l'area iper-contemporanea, velocissima con i grattacieli che sveltano scintillanti e i supermercati fai-da-te di Amazon; e la città

storica, con i Cable Car che si muovono quasi a passo d'uomo e le strade che si rincorrono in un continuo sali e scendi (immane la foto a Lombard Street).

Seconda tappa: Las Vegas | Molti arrivano prevenuti, ma è brava a far ricredere chi la visita. Sfolgorante, maxi, straordinariamente magnetica. Tre notti se le merita tutte!

Terza tappa: Los Angeles | La città delle celebs è da vedere, ma soprattutto per vivere esperienze uniche come quella agli Universal Studios oppure il giro in auto tra le spiagge di Malibù, Santa Monica (il suo molo è il più famoso del mondo!) e Venice Beach.

Quarta tappa: Miami, più in generale la Florida | Qui è tutta un'altra storia. Strade lunghe e assolate che costeggiano chilometri di oceano e spiagge che si allungano a dismisura. Bellissima l'escursione in airboat tra le paludi del parco di Everglades.

Quinta tappa: New York, il *dulcis in fundo* | Una città che non ha bisogno di presentazioni, ma solo di essere vissuta. Appieno, totalmente, con ogni centimetro di pelle. È il viaggio nel viaggio.



New York, USA

TOUR DEGLI USA... E POI?

In un giro come quello per gli Usa non può mancare, però, la sosta mare. E allora, ci sono due possibilità niente male: le **Hawaii o un'isola dei Caraibi**. Una pausa a tutto relax da fare a metà del vostro tour, prima di volare verso la East Coast!



Hawaii

THAILANDIA

Meglio nota come Terra del Sorriso, la Thailandia è una delle **destinazioni emergenti preferite** dagli sposi e ben salda nella lista delle perfette mete per il viaggio di nozze. E il perché è presto detto. Questo lembo di terra nel Sud-Est Asiatico **racchiude in sé proprio tutto**: una storia lunghissima e legata a filo doppio con la spiritualità dei suoi luoghi e della sua gente; una cultura tradizionale ricchissima; le spiagge tropicali che sono un sogno ad occhi aperti e una cucina speziata e unica nel suo genere. ►►

Chiang Mai, Thailandia



La luna di miele in Thailandia non può prescindere dalla visita di Bangkok, nel centro del Paese; Chiang Mai e Chiang Rai al nord; e di una delle strepitose isole del sud, a scelta tra Phuket, Koh Samui e Krabi. Bangkok, però, è ben collegata con le principali città di Vietnam, Cambogia, Myanmar e Laos. Perché, allora, non prolungare il viaggio di nozze e raggiungere un'altra meta del Sud Est Asiatico?

CANADA

Si vola di nuovo dall'altro lato dell'emisfero, in America. Questa volta, però, direzione Canada. **16 parchi naturali, appena 35 milioni di abitanti** e il vanto di essere il secondo Paese più grande al mondo. È una terra tutta da scoprire.

Oltre all'esperienza davanti alle imponenti **Cascate del Niagara** (guai a pensare di non vederle!), impossibile non visitare le **grandi città del Quebec** - Montreal e Vancouver - e la più piccola capitale Ottawa. Una perfetta meta mare per il viaggio di nozze in Canada è rappresentata, senza dubbio, dalle **Hawaii**.

Cascate del Niagara, Australia



3 COSE CHE VALGONO IL VIAGGIO IN CANADA

Il parco nazionale **Wood Buffalo**, il più grande del Paese con i suoi 44.800 chilometri quadrati; la **Strada dei Ghiacciai** (Icefields Parkway) che collega i parchi nazionali lungo le Montagne Rocciose; il **Rocky Mountaineer Railtour**, un viaggio in treno di due giorni da Calgary a Vancouver.

AUSTRALIA

Eccoci arrivati dall'altro lato del mondo. L'Australia è **quel luogo in cui gli opposti si attraggono**. Sydney, la cosmopolita. Melbourne, vivacissima. E poi, Adelaide,



Melbourne

Cairns, Brisbane. E ancora, Kangaroo Island dove, a 13 km al largo della costa Sud, si possono vedere animali selvatici come koala, canguri, leoni marini e foche. Ma non finisce qui. Impossibile non emozionarsi davanti all'**immensità di Ayers Rock** (o Uluru), il grande monolite - sacro agli aborigeni australiani - che cambia colore osservandolo dall'alba al tramonto. O non lasciarsi sorprendere dalla vista dei **12 Apostoli, lungo la Great Ocean Road** che si snoda sulla costa sud-occidentale e corre accanto al ventoso oceano Antartico.

MESSICO

"Messico e nuvole", cantava Giuliano Palma. Forse, però, sarebbe più giusto dire "Messico e"... **Storia, archeologia, natura incontaminata**, acque cristalline, cenote e canyons. Alla domanda dove andare in viaggio di nozze, infatti, il Messico è una risposta d'obbligo. Tante, tantissime le attività da fare e i luoghi da scoprire. Per gli sportivi, avanti tutta con le immersioni subacquee a Playa del Carmen o gli itinerari



Uxmal, Messico

12 Apostoli, Australia



LE ESPERIENZE IMPERDIBILI DA FARE IN AUSTRALIA

Tra le esperienze degne di nota, lo snorkelling alla **Grande Barriera Corallina** e dormire in un **camera di albergo sospesa** su un albero nella Daintree Forest in Australia. Per il mare, dritti fino a quel paradiso terrestre delle Fiji!

alla scoperta della Sierra Madre. E proprio qui, tra migliaia di chilometri di catena montuosa, bisogna andare a caccia dei **barrancas** (i canyon, Barrancas del Cobre il più spettacolare) a bordo del **Chepe**, la **linea ferroviaria lunga 600 chilometri** che si snoda tra canyon, ponti, gallerie e vertiginosi precipizi. Le coppie amanti di storia e archeologia avranno pane per i propri denti con Chichén Itzá, decretato nel 1988 patrimonio Unesco e **culla della civiltà Maya**. Esperienze immancabili durante un viaggio in Messico anche: la visita di Oaxaca e di Città del Messico (con un salto al mercato de La ciudadela); il **bagno nel Cenote**, piscina d'acqua naturale dolce sacra per i Maya; lo snorkeling a Isla Mujeres e il bagno ad Akumal, l'isola delle tartarughe marine. Ah... Cuba è dietro l'angolo!


MEGLIO VIAGGIARE INFORMATI!



Uluru, Australia

SUDAFRICA

L'unico Paese al mondo con tre capitali, il Sudafrica è la meta ideale per vivere appieno il fascino e l'emozione della natura più selvaggia e sincera. Un territorio tutto da scoprire, tappa dopo tappa. E da cui lasciarsi avvolgere e coinvolgere. Le **modernissime Cape Town e Johannesburg** si contendono la scena con luoghi affascinanti già solo nell'immaginario collettivo: il **Capo di Buona Speranza**, che richiama alla mente le avventure dei grandi esploratori del passato; e il Blyde River Canyon, una gola lunga 26 chilometri lungo la **Panorama Route**. Proprio quest'ultima è da non perdere: inserita nella regione Mpumalanga, si tratta di un percorso naturale che si muove attraverso cascate, ruscelli di montagna e piscine naturali. Il **Madagascar è la destinazione perfetta in fatto di isole**, per una splendida pausa relax.



Africa

IL SAFARI? ECCO DOVE!

Tra le esperienze da vivere, naturalmente, il Safari. **Sei i parchi** che meritano una menzione: Parco nazionale del Kruger, Parco di Hluhluwe-Imfolozi, Gondwana Private Game Reserve, Isimangaliso Wetland Park, Parco Nazionale di Pilanesberg e Addo Elephant Park.



Africa

1. IN VALIGIA REDUCE TO THE MAX

Il primo istinto, con almeno due valigie da 20 Kg l'una a disposizione, è di metterci dentro l'intero armadio. **Stop!** Soprattutto se il vostro sarà un viaggio itinerante, **porta l'indispensabile e non dimenticare**: un abito da sera, che può tornare sempre utile; un costume da bagno, che se non c'è il mare ci sarà comunque una Spa; outfit pratici e scarpe comode. **Un consiglio**: in ogni valigia da imbarcare riponi sia abiti tuoi che quelli del tuo/a partner. In questo modo, in caso di bagaglio smarrito, entrambi avrete i cambi garantiti. Nei mini trolley da portare in cabina, invece, metti tutto il necessario per un cambio di outfit: dalla biancheria alla t-shirt pulita, pigiama compreso.

2. GUAI A DIMENTICARE...

Prima di partire munisciti di: **adattatore** per le prese elettriche, **k-way**, cuscino per il collo da usare in aereo, **felpa** da indossare durante i voli intercontinentali perché a bordo le temperature sono basse e fa sempre freddo!

3. PORTA PIÙ CARTE DI CREDITO E UN PO' DI CASH

Se hai già viaggiato fuori Europa, sai già che in alcune parti del mondo le carte di credito potrebbero avere qualche limitazione. O che ti serviranno per **coprire i depositi cauzionali** degli hotel. Meglio, allora, passare in banca prima della partenza e assicurarti di averne almeno due. Approfittane anche per **incrementare il massimale**, nel caso in cui dovesse servirti maggiore liquidità mentre sei in vacanza; e per cambiare un po' di denaro con la **moneta del Paese estero** in cui ti recherai.

4. OCCHIO ALLA BUROCRAZIA!

Fai un **check** con l'agenzia sui **documenti necessari** da portare in viaggio e se il Paese di destinazione ha un particolare iter burocratico da seguire per consentirti l'accesso. **Controlla le scadenze** di tutti i documenti di cui sei già in possesso e fallo con molto anticipo rispetto alla partenza, anche 5 o 6 mesi prima. Pianifica per bene il **congedo matrimoniale**.

MIETE UNUSUAL

per esperienze mai provate prima



Magic Camp Wahiba Sands, Oman
Photo Courtesy of Turisanda

in collaborazione con **TURISANDA**

Niente percorsi tradizionali o troppo battuti, non fanno per voi. Siete alla ricerca di una luna di miele che sia davvero un'esperienza, insolita e da raccontare lasciando tutti a bocca aperta. Un viaggio che non avete mai provato prima e che, probabilmente, non proverete mai più. **Dall'Oman all'India**, passando dalla Turchia con le sue mongolfiere e spingendosi fino al Costa Rica o alla Norvegia, ecco che si schiudono per voi le porte di quella parte di mondo che non vi aspettate: un viaggio *unusual*, pensato **su misura per voi dai Travel Designer di Turisanda**.

Perché il nostro consiglio, quando si parla di luna di miele, resta sempre uno e uno soltanto: affidatevi ad esperti, a chi da anni crea viaggi di nozze partendo dai sogni, le esigenze, i desideri della coppia. E lo fa con un bagaglio carico di esperienza e professionalità.

Il fai-da-te o i sedicenti esperti non sono un'opzione. La luna di miele, infatti, è l'unico **viaggio in cui non sono concessi errori. Mai.**

Da Mille e una Notte

OMAN

A metà tra Asia e Africa, l'Oman è la terra in cui vivere sulla propria pelle **esperienze ricche di magia**. La scoperta dei Wadi, oasi caratterizzate da incantevoli piscine naturali tra le rocce dei Monti Hajar; quella di Muscat, città senza tempo racchiusa tra le vecchie mura e protetta da forti portoghesi, e del "mercato del Venerdì" di Nizwa. Ce n'è, però, una più spettacolare e straordinaria di altre: soggiornare al **Magic Camp Wahiba Sands**, un lussuoso glamping situato nel cuore di Wahiba Sands, il **leggendario deserto omanita**. Cacce al tesoro, sandboard, visite ad un'autentica casa beduina per venire a contatto con l'ospitalità locale, **giri in cammello** tra le splendide dune di sabbia del deserto, esplorazione della volta stellata con telescopio alla presenza di un esperto astronomo, corsi di cucina locale mediorientale e dell'**antica arte della calligrafia araba**, canyoning alle Hawir Falls, escursioni in **"fat bike" sulle dune** di sabbia. Un soggiorno da Mille e una Notte!



Taj Mahal, India
Photo Courtesy of Turisanda

Il viaggio della vita

INDIA

“L’India assale, prende alla gola, allo stomaco. L’unica cosa che non permette è di restarle indifferente”. Parafrasando le parole di Tiziano Terzani, l’India è il viaggio della vita. Rifuggite dai percorsi battuti dal turismo di massa e concedetevi delle *experience* che vi faranno scoprire i mille volti di questa terra. **Entrate nelle splendide “Haveli” di Mandawa**, le case private dei commercianti indiani riccamente affrescate e decorate. Esplorate la città vecchia di Delhi **a bordo di un coloratissimo riscio**, attraverso vicoli estremamente folcloristici, per spingervi fino all’animato mercato di Chandni Chowk. Varcate la soglia delle cucine del **tempio Sikh di Bangla Saheb**, dove all’incirca 10.000 pellegrini ricevono gratuitamente tre pasti al giorno, serviti da centinaia di volontari. Incontrate nuovi sapori e abbinamenti con una **lezione di cucina indiana** insieme alle donne di casa, a Jaipur. Navigate le acque del lago Pichola, a Udaipur, nel corso di una romantica crociera al tramonto. Respirate a pieno l’atmosfera coloniale d’un tempo **dormendo in una suggestiva sistemazione “Heritage”** a Chettinad, optando per un inusuale viaggio di nozze alla scoperta del sud del paese, un’India inaspettata.

Terra dalle infinite sfumature

TURCHIA

Insolita, unica, affascinante. E bellissima. Questa è la Turchia, un posto nel mondo tutto da scoprire e, soprattutto, vivere in ognuna delle sue sfumature. Quella **della Storia**, che c’è in ogni maiolica della Moschea Blu e per le vie del quartiere greco di Fener ad Istanbul; che si respira lungo il Bosforo, mentre lo si risale in battello; che avvolge Efeso e in cui ci si immerge scendendo verso la città sotterranea di Saratli. La sfumatura **della Tradizione**, che si respira tra le cupole del

Gran Bazaar, il più grande mercato coperto al mondo, e tra le bancarelle del Mercato egiziano delle Spezie. Di cui è impregnata Konya, città legata al mistico Mevlana, fondatore della confraternita dei dervisci “rotanti”. E poi, ancora, la sfumatura **della Natura**, che si mostra in tutta la sua piena bellezza attraverso Pamukkale, un sistema di vasche naturali ricche di acque calde termali. *Dulcis in fundo*, la **Cappadocia**: salite a bordo di una colorata (e romanticissima) mongolfiera per ammirare dall’alto il paesaggio lunare, alle prime luci dell’alba.

Caleidoscopio di esperienze

ARABIA SAUDITA

Un luogo antico e moderno allo stesso tempo, un caleidoscopio di esperienze naturali uniche. Un Paese dalla **tradizione ben definita e antichissima**, che si è aperto di recente al turismo internazionale pur rimanendo consapevole delle sue radici. Dalle strade labirintiche delle antiche città alle incisioni rupestri delle prime civiltà, fino a oasi magnifiche. Il vissuto di questo Paese è ben visibile nel paesaggio. Piena di sorprese e protagonista assoluta del viaggio è **AIUIA**, **tra le più antiche città** della penisola arabica

- per molti la più affascinante - con le sue botteghe, ancora oggi, in pietra e mattoni di fango. Attorno, **scenari desertici e canyon** a perdita d’occhio contrastano con **costruzioni avveniristiche** come la Maraya Concert Hall, un gigantesco cubo di specchi in cui si riflette il paesaggio circostante in modo tale da permettere ai musicisti di trarre ispirazione da questa terra piena di fascino e mistero.



Jar Rock, Arabia Saudita
Photo Courtesy of Turisanda

Perdersi nella meraviglia

NORVEGIA

Il suo simbolo per eccellenza sono i Fiordi e, partendo da Oslo, non c’è modo più bello, emozionante e romantico per andare alla scoperta della Norvegia. Lungo il **fiordo di Geiranger**, uno dei più impressionanti al mondo, potrete ammirare le cascate del “Velo della sposa” (per rimanere in tema!) e delle “Sette sorelle”. **Sognefjord**, invece, è il fiordo più lungo e profondo della Norvegia: da non perdere. Questa terra a nord d’Europa, però, è anche il luogo dei vichinghi, di cui è ancora possibile visitare piccoli e diversi villaggi; e di **Preikestolen**, la **Roccia del Pulpito**, una formazione granitica da cui poter ammirare il panorama mozzafiato a picco sul Lysefjord.



Cappadocia, Turchia

Affidati alla **consulenza personalizzata** di un esperto Travel Designer e prenota il tuo appuntamento su **Turisanda.it** o nelle migliori agenzie di viaggi.



SARDEGNA, OASI D'AMORE

in collaborazione con DELPHINA HOTELS & RESORTS



Resort Valle dell'Erica Thalasso & Spa | Santa Teresa Gallura

PERCHÉ TI CONSIGLIAMO GLI HOTEL DELPHINA

Delphina Hotels & Resorts è la catena alberghiera indipendente più green al mondo, agli ultimi World Travel Awards. È specialista da 30 anni delle vacanze nel Nord Sardegna, con 12 hotel 5 e 4 stelle, 6 centri Spa e Thalasso.


Liberi. Di vivere il viaggio di nozze come una bolla d'amore, la vostra. Di metter via l'orologio e orientarvi solo con i colori del cielo. Di concludere la luna di miele con una pausa relax in uno dei posti più belli al mondo: la Sardegna. Ed è dalla **Gallura, nel nord dell'Isola**, che arriva la proposta più interessante: un mix di esperienze uniche e personalizzate su misura della coppia, di **luoghi incontaminati e di accoglienza luxury**, di tradizioni e di sapori, ma sempre nel solco della vera sostenibilità. È la proposta offerta da **Delphina Hotels & Resorts**.

5 STELLE IN LIBERTÀ

Nelle strutture a 5 stelle della catena, gli sposi sono liberi di scegliere come vivere il viaggio, di trovare il loro modo. Sempre con la garanzia dei massimi standard di ospitalità. Tre gli hotel che sono delle preziose oasi di amore e di relax: l'**Hotel Capo d'Orso Thalasso & Spa**, a Palau; il **Resort Valle dell'Erica Thalasso & Spa**, a Santa Teresa Gallura; e l'**Hotel Marinedda Thalasso & Spa**, a Isola Rossa.

PER LA COPPIA, UNA PROPOSTA INTENSE

In questi 3 resort firmati Delphina la proposta per la coppia si chiama "Intense". E lo è per davvero. A partire dall'arrivo in hotel, con un **volo panoramico in elicottero** sull'Arcipelago de La Maddalena; continuando, poi, con giri su imbarcazioni private solo per due, guide in esclusiva per escursioni via terra e persino **tour in canoa** che terminano con un bagno in una caletta nascosta. E ancora, massaggi di coppia, **aperitivi al tramonto**, cene romantiche sulla sabbia. Insomma, una proposta intensa, oltre a una serie di **esclusive esperienze à la carte** tra cui scegliere in piena libertà.



Hotel Marinedda Thalasso & Spa | Isola Rossa



Hotel Capo d'Orso Thalasso & Spa | Palau

SPOSI[®]
MAGAZINE

Made in ITALY

testi a cura di VALENTINA GRASSO



SIMPLE&MADAMA

L'amore a fumetti


È impossibile non sorridere davanti agli alti e bassi della quotidianità di coppia con le cliccatissime vignette di Simple&Madama.

SPOSI IN VIGN... ETTA!

Progetto artistico ormai seguitissimo - e condiviso! - sui social, Simple&Madama, in arte Lorenza Di Sepio e Marco Barretta, **si colora di bianco** catapultandosi nel meraviglioso mondo del matrimonio. Con **partecipazioni** di nozze, *tableau de mariage*, gadget e props, condividono l'amore senza mai perdere la loro leggerezza e ironia, **disegnando gli sposi** come i protagonisti del loro personale fumetto.



Lorenza & Marco



Shop su simplemadama.com | [@simplemadama](https://www.instagram.com/simplemadama)



Giorgia & Loris

POPS EVENTS

Balloons Stylist


Scenografiche, colorate, a sicuro Wow Effect. Le sculture di palloncini di Pops Events sono l'ideale per allestimenti di nozze super cool.

SCULTURE DI PALLONCINI

Le Balloons Sculpture sono tra i trend più glamour in fatto di **decorazioni per il matrimonio**. E infatti, le composizioni di palloncini ideate da Pops Events sono la soluzione originale ed inedita **per allestire la location**, armonizzando gli spazi e mettendo in risalto gli angoli più belli e suggestivi. Tra le idee super cool proposte da Giorgia Gullà e Loris Lacanfora, anche la possibilità di realizzare **backdrop per il taglio della torta o Photobooth** colorati e divertenti.



Shop su popsevents.it | [@popsevents](https://www.instagram.com/popsevents)



Ph. Alfredo Ripani

Jonida Ripani


JONIDA RIPANI

Accessori luxury

Brand di lusso di accessori Bridal, Jonida Ripani si ispira alla sposa romantica che vuole essere *absolutely chic* nel giorno delle nozze.

CREAZIONI PER LA SPOSA

Dettagli raffinati su prodotti interamente artigianali, **realizzati a mano** con materiali preziosi. **Cerchietti, tiare, forcine** e fermagli e, ancora, veli, **orecchini, collier**: la designer Jonida Ripani realizza accessori moda eleganti ed originali, disegnati per la sposa che sceglie di completare il suo look indossando qualcosa di **speciale e di tendenza**, che sia pensato appositamente per il suo stile e la sua personalità. Dal design senza tempo, il brand si riconosce per la sua attitudine romantica e glamour nella creazione di pezzi unici che donano quel tocco in più, che non può proprio mancare, a tutto il Bridal outfit.



Shop su jonidaripani.com

@jonidaripani


DANIELA CETANI

Tessuti dipinti a mano

I tovagliati e i tessuti di Daniela Cetani sono stampati con pattern personalizzati ed esclusivi, creati su misura del mood dell'evento.

DETTAGLI DI NOZZE UNICI

Da una matrice disegnata *ad hoc*, stampe originali ed inedite su tessuti raffinati. I **tovagliati artigianali** di Daniela Cetani sono realizzati nel suo **laboratorio di stampe d'arte** in provincia di Matera con l'antica tecnica della linoleografia. A partire da motivi e **disegni progettati per l'evento**, Daniela riproduce su stoffa simboli, decori floreali, loghi scelti dagli sposi per il loro Sì, allestendo con stile ed eleganza table setting di carattere.



Daniela Cetani

@daniela_cetani_prints


BOCCIAMATTA

Bollicine di design

Con Bocciamatta di Straitalian il piacere di un prosecco di qualità premium si fonde alla bellezza di bottiglie dal look che fa tendenza.

LA BOTTIGLIA SI TRASFORMA

Bollicine e design si uniscono per dare vita a **"Bocciamatta by Aquatic Creatures"**. Interamente verniciata di bianco e impreziosita da un disegno fatto a mano dal designer milanese Riccardo Capuzzo, la bottiglia di prosecco Straitalian è progettata **per un taglio torta fuori dal comune** e uno Sweet Table sorprendente. Strizzando l'occhio alla sostenibilità, le bottiglie Bocciamatta sono perfette per diventare segnaposto o **cadeaux di nozze da riusare anche come vasi, candele o lampade**. Attraverso una speciale tecnologia anti-aloni, infatti, l'etichetta può essere rimossa senza lasciare alcuna traccia.



Gaetano Peragine

Shop su straitalian.com | Instagram [@straitalian](https://www.instagram.com/straitalian)



IL RICAMIFICIO

Decorazioni preziose

Rendere speciali i gesti quotidiani. È il cuore de "Il Ricamificio" e dei loro prodotti fatti a mano con nastri, stoffe e filo, alle pendici delle Dolomiti Friulane.

CUCITO CON IL CUORE

Portafedi, segnaposto, portaconfetti, bomboniere. Questi sono alcuni dei prodotti che, **dal 1999**, la famiglia de "Il Ricamificio" crea per le coppie che desiderano **decorazioni di nozze e cadeaux de mariage personalizzati** e di alta qualità, ma soprattutto unici e speciali. Sabi,

Molli, Liala, Selli e Chanell mettono tutta la loro creatività per realizzare, con i loro magici ricami su **stoffe colorate e materiali eco friendly**, oggetti a basso impatto ambientale pensati per durare nel tempo.



Sabi, Molli, Liala, Selli e Chanell

Shop su ilricamificio.net | Instagram [@ilricamificiofornidisopra](https://www.instagram.com/ilricamificiofornidisopra)

#DILLOCONUNLIBRO


Messaggi d'amore e d'autore

La sua penna al servizio dell'amore. Con le promesse e il libro degli sposi scritti da Ylenia Cecchetti, ogni matrimonio è una splendida favola da raccontare.

IL MATRIMONIO COME UNA FAVOLA

Blocco dello scrittore? Paura del foglio bianco? *Beh*, quando bisogna **scrivere le promesse di matrimonio**, il panico rischia di prendere il sopravvento. Ed ecco che un professionista delle parole può tornare davvero utile. Ylenia Cecchetti, giornalista di "#dilloconunlibro", diventa

il **"personal storyteller" delle coppie**, capace di trasformare il giorno del Sì in un **vero romanzo**, raccogliendo racconti e curiosità attraverso interviste ai loro amici e parenti più cari.



Ylenia Cecchetti

Shop su dilloconunlibro.it
 @_dilloconunlibro_



INK MY SNEAKERS

Scarpe customizzate


Con le personalizzazioni di Ink My Sneakers®, le sneakers più classiche diventano opere d'arte da portare ai piedi. Per un "Sì, lo voglio" che parli di te, di voi.

DISEGNI E FRASI DIPINTI A MANO

Disegni e citazioni impressi in modo indelebile sui modelli di sneakers più iconici e più amati.

Converse, Vans, Superga, con un **progetto creato su misura**, gli artisti di Ink My Sneakers® customizzano nel loro Lab ogni tipo di sneakers in tela **dipingendo e decorando** interamente a mano ogni dettaglio.

Le possibilità sono infinite, che sia un paio di sneaker esclusivo e già pronto, acquistabile sullo shop online del brand, oppure **Wedding Sneakers da personalizzare** a partire da una tua idea o da una tua foto. Un modo originale per esprimere la propria personalità sempre, anche nel giorno del matrimonio, con una sneaker da sposa che rappresenta al 100% chi la indossa. Cool e soprattutto inimitabili, i modelli di Ink My Sneakers® sono l'accessorio che si fa notare.



Stefano De Marco



Shop su inkmysneakers.com
 @inkmysneakers

DECÒ WEDDING

Stationery artigianali

Stationery di design, eleganti e sofisticate. Decò Wedding è una garanzia tutta italiana per coordinati grafici che lasciano il segno.

CREATIVITÀ ITALIANA

Che siano progetti da personalizzare o da realizzare su misura, le stationery di Decò Wedding hanno uno stile ben definito che punta all'eleganza, alla sobrietà e alla qualità italiana di ogni elemento. *Save the date*, partecipazioni, libretti cerimonia, scatole portaconfetti. E ancora, menù, *tableau de mariage*, bomboniere e confetti selezionati con cura, fanno dei **coordinati grafici artigianali** - creati dalla designer Chiara e dal suo team - la **scelta pregiata per le nozze**. Ogni prodotto è provvisto, infatti, di un bollino che ne attesta l'assoluta autenticità.



Chiara De Fuccia



Ph. Filblanc Wedding Photographer

Shop su deco-wedding.it | [@deco_weddingevents](https://www.instagram.com/deco_weddingevents)



Arianna Ceccarelli

IL FILO DI ARIANNA

Dillo con una t-shirt

Il Filo di Arianna racconta storie uniche su t-shirt, pochette e zainetti, personalizzabili in un click con frasi e disegni ricamati a mano.

FRASI E DISEGNI RICAMATI A MANO

Passione, curiosità e tante idee da mettere su cotone, **punto dopo punto**, con ago e... Il Filo di Arianna. Le t-shirt di Arianna Ceccarelli sono personalizzabili con frasi, disegni e simboli, **perfette da regalare per una proposta di matrimonio** sorprendente, per un addio al nubilato o da indossare **durante il viaggio di nozze** per un look *matchy-matchy* decisamente romantico. La proposta de Il Filo di Arianna Handmade si arricchisce con pochette e zainetti: creazioni che raccontano di momenti felici, da portare con sé per ricordarli sempre.

Shop su ilfilodiariannahandmade.it
[@ilfilodiariannahandmade](https://www.instagram.com/ilfilodiariannahandmade)

LE DONNE DEL NOTAIO

L'olio tra gusto e design

Belle e utili, le bottiglie di design de Le donne del Notaio sono un'idea per segnaposto e cadeaux di nozze gourmet, dall'anima eco-friendly.

BOMBONIERE GOURMET

Gli oli de Le donne del Notaio portano avanti la **tradizione della famiglia De Ferri** attraverso un prodotto di altissima qualità che varia nei gusti e nei blend, in packaging dalle linee ricercate, ideale per essere **abbinato allo stile di un evento**. La famiglia ha voluto così unire la coltivazione delle olive e la produzione dell'olio secondo metodi innovativi ad un'estetica moderna. Perfette come bomboniere, una volta terminato l'olio, le bottiglie finemente decorate possono essere **riutilizzate come oliere, vasi o profumatori**.



Pietra de Ferri



Ph. Roberto Colacioppo

Shop su olioledonnedelnotaio.it
 @olioledonnedelnotaio


AMAPOLA BOMBONIERE

Pensieri profumati

Le creazioni artigianali Amapola sono il regalo elegante e profumato per un matrimonio glam e green.


PER NOZZE GLAM&GREEN

Delicate e semplici come il fiore da cui prendono il loro nome. Le **saponette, le candele, i profumatori** per ambiente e i **prodotti gastronomici** Amapola (dallo spagnolo, papavero per l'appunto) sono realizzati con amore e cura da Christine a partire da materie prime naturali e di qualità. Artigiana dall'anima profondamente creativa, trasforma i suoi prodotti, interamente **sostenibili e cruelty free**, in bomboniere, segnaposti e cadeaux dalle gradevoli profumazioni di fiori e spezie personalizzabili con diversi packaging in base al mood dell'evento.



Christine Passariello

Shop su amapolabomboniere.com
 @amapola.bomboniere



© CRIERI_OFFICIAL

CRIERI.COM

📘 CRIERIOFFICIAL



Innamorati,



CARLO PIGNATELLI
CERIMONIA